

nexus 4

LG Electronics France
Service Clients
Paris Nord II - 117 avenue des Nations
BP 59372 Villepinte
95942 Roissy CDG cedex

▶ **N° magique Vert 32 20** dites "LG"
APPEL GRATUIT DEPUIS UN POSTE FIXE

Les heures d'ouverture : du lundi au vendredi de
8h à 20h sauf jours fériés
www.lg.com/fr

Guide de démarrage rapide



CE 0168 !

Wi-Fi (WLAN)

Ce périphérique peut être utilisé dans tous les pays européens.

Les bandes de fréquences 5150 - 5350 MHz sont réservées à un usage en intérieur uniquement.

FRANÇAIS

nexus 4

Guide de démarrage rapide


Pour l'assistance et l'aide en ligne,
rendez-vous sur
support.google.com/nexus

Google, Android, Gmail, Google Maps, Nexus, Google Play, YouTube, Google+ et les autres marques commerciales sont la propriété de Google Inc. La liste des marques commerciales de Google est disponible à l'adresse : <http://www.google.com/permissions/guidelines.html>. LG et le logo LG sont des marques commerciales de LG Electronics Inc. Toutes les autres marques commerciales sont la propriété de leurs détenteurs respectifs.

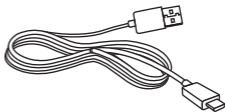
Des différences peuvent exister entre le contenu du présent guide et celui du produit ou de son logiciel. Toutes les informations fournies dans ce document peuvent faire l'objet de modifications sans préavis.

Pour bénéficier d'une assistance et d'une aide en ligne, rendez-vous sur support.google.com/nexus.

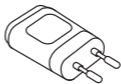
Contenu de la boîte



Nexus 4



Câble micro USB



Chargeur de voyage



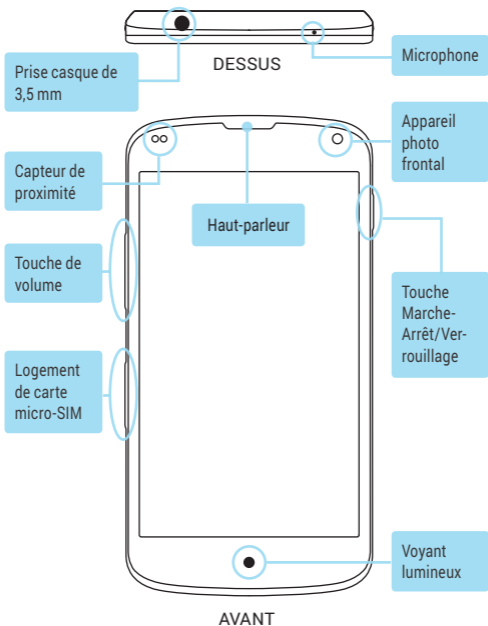
Outil d'éjection de la carte micro-SIM

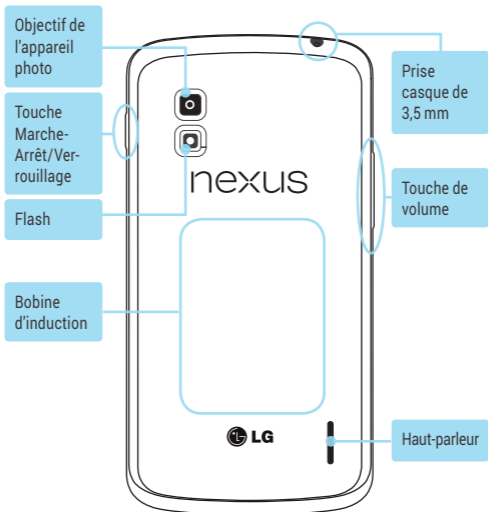


Casque stéréo

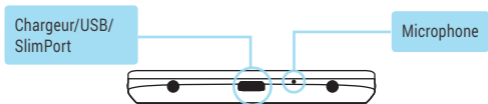
- Si un élément est endommagé ou manquant, contactez votre détaillant pour solliciter son assistance.
- Utilisez uniquement les accessoires agréés.
- Les accessoires peuvent varier selon le pays ou la région.

Votre Nexus 4





ARRIÈRE

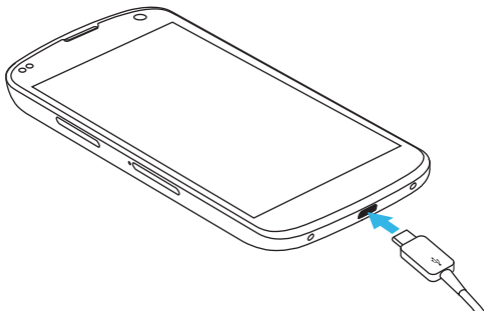


DESSOUS

Chargement de la batterie

La première fois que vous sortez votre Nexus 4 de son emballage, sa batterie n'est pas pleinement chargée. Nous vous conseillons de la charger complètement dès que possible.

Si vous utilisez l'adaptateur de voyage livré avec le téléphone, connectez l'une des extrémités du câble de données au port du chargeur situé en dessous du téléphone et l'autre extrémité à l'adaptateur de voyage. Connectez ensuite l'adaptateur de voyage à une prise murale.



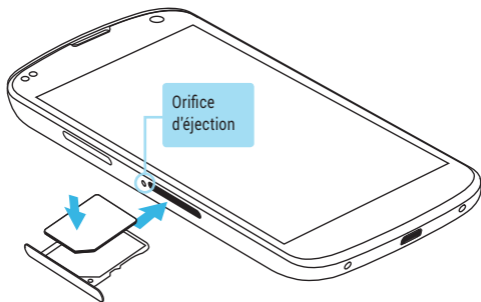
- L'adaptateur de voyage peut varier selon le pays ou la région.
- Utilisez uniquement l'adaptateur de voyage et le câble micro USB livrés avec votre Nexus 4. L'utilisation d'un autre adaptateur de voyage ou câble peut endommager votre téléphone.
- La plage de tension d'entrée entre la prise murale et cet adaptateur de voyage s'étend de 100 à 240 V CA. La tension de sortie de l'adaptateur de voyage est de 5 V CC (courant de sortie de 1,2 A).
- La durée de charge de la batterie via un câble USB relié à un autre appareil, comme un ordinateur portable, est plus longue qu'avec un adaptateur de voyage.
- La batterie du Nexus 4 n'est pas amovible. N'essayez pas d'ouvrir le téléphone.

Si vous utilisez un chargeur sans fil, reportez-vous aux instructions fournies avec le chargeur.

IMPORTANT : En cas d'utilisation d'un chargeur sans fil, utilisez un modèle agréé et respectez les consignes d'utilisation. L'adaptateur de voyage du Nexus 4 peut ne pas générer assez de courant pour alimenter un chargeur sans fil.

Insertion de la carte micro-SIM et activation du téléphone

L'utilisation de votre téléphone nécessite l'installation préalable d'une carte micro-SIM. En l'absence de carte, le message « Pas de carte SIM » s'affiche sur l'écran de verrouillage du téléphone.

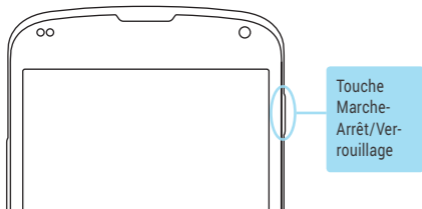


Le logement de la carte micro-SIM est situé du côté gauche du téléphone, sous le bouton de réglage du volume. Le bouton d'éjection est un petit orifice situé juste au-dessus de la porte du tiroir. Pour installer une nouvelle carte micro-SIM :

1. Insérez l'outil d'éjection de carte micro-SIM fourni avec le téléphone (ou une petite épingle) dans l'orifice d'éjection et appuyez fermement mais sans forcer jusqu'à l'ouverture du logement.
2. Retirez le logement et placez-y la carte micro-SIM, les contacts tournés vers l'extérieur et le coin corné pointant vers la droite. Il n'y a qu'une seule façon d'insérer correctement la carte dans son logement.
3. Remplacez le logement dans la fente et insérez-le délicatement dans le téléphone.

CONSEIL : Le numéro d'identification IMEI de votre téléphone est indiqué sur le logement de la carte micro-SIM. Il se peut que vous ayez un jour besoin de ce numéro afin d'identifier votre téléphone dans le cadre d'une demande de service. Notez le numéro IMEI sur votre Guide de référence rapide ou prenez une photo de l'étiquette apposée sur la boîte.

Pour allumer votre Nexus 4, appuyez sur le bouton Marche-Arrêt et maintenez-le enfoncé pendant quelques secondes.



Une fois le Nexus 4 allumé, appuyez de nouveau sur le bouton Marche-Arrêt pour le mettre en veille ou le réactiver.

Pour éteindre votre Nexus 4, appuyez sur le bouton Marche-Arrêt et maintenez-le enfoncé jusqu'à ce qu'une boîte de dialogue de confirmation s'affiche. Appuyez ensuite sur **OK** pour confirmer l'arrêt.

Pour relancer votre Nexus 4 s'il ne répond plus, appuyez sur la touche Marche-Arrêt/Verrouillage et maintenez-la enfoncée pendant au moins 10 secondes.

CONSEIL : Pour mettre rapidement votre téléphone en mode silencieux ou basculer en mode avion, appuyez sur le bouton Marche-Arrêt et maintenez-le enfoncé pendant une ou deux secondes jusqu'à ce qu'une boîte de dialogue de confirmation rapide s'affiche, même à partir de l'écran de verrouillage.

Configuration de votre Nexus 4



La première fois que vous allumez votre téléphone, un écran de bienvenue s'affiche. Pour changer de langue, sélectionnez le menu. Appuyez ensuite sur **Démarrer** et suivez les instructions à l'écran.

Une série d'écrans vous guident à travers le processus de configuration. Si vous possédez déjà un compte Gmail, saisissez votre adresse Gmail et votre mot de passe à l'invite. Si vous n'avez pas de compte Gmail ou Google, créez-en un.

Un compte Google vous permet d'accéder à vos informations personnelles à partir de n'importe quel ordinateur ou appareil mobile :

- **Un accès en tous lieux.** Consultez vos e-mails, vos SMS ou vos flux de réseaux sociaux, où que vous soyez et quel que soit l'ordinateur ou l'appareil mobile que vous utilisez. Seul impératif : disposer d'une connexion de données mobile ou Wi-Fi. Vous pouvez également écouter de la musique, regarder des films ou lire des livres dans les bibliothèques Google Play.

- **Des contacts jamais perdus.** Lorsque vous vous connectez à votre téléphone avec un compte Google, tous les contacts que vous associez à ce compte dans l'application Contacts sont automatiquement sauvegardés. Vous pouvez y accéder à tout moment via votre compte Google à partir de n'importe quel ordinateur ou appareil mobile.
- **Vos données conservées en lieu sûr et disponibles.** Google travaille sans relâche pour protéger vos données personnelles contre les accès frauduleux et pour vous garantir un accès à tout moment et en tous lieux.
- **Des données synchronisées et sauvegardées.** Que vous rédigez un brouillon d'e-mail, ajoutiez un contact ou un événement à votre calendrier, ou que vous preniez une photo, Google sauvegarde toutes vos opérations et les synchronise avec l'ordinateur sur lequel vous utilisez votre compte Google.
- **Un éventail de services Google.** Votre compte Google vous permet également de profiter au maximum des autres applications et services que Google met à votre disposition comme Gmail, Google Maps, Google Play, YouTube, Google+, etc.

Si vous avez ignoré certaines étapes de l'assistant de configuration, vous pouvez à tout moment configurer de nouveaux comptes (y compris Gmail) et régler de nombreux autres paramètres. Dans l'écran d'accueil, appuyez sur l'icône  (toutes les applications), puis sur l'icône  (paramètres).

Pour bénéficier d'une aide et d'une assistance supplémentaires, rendez-vous sur support.google.com/nexus.

Précautions en avion

Renseignez-vous auprès de l'équipage pour savoir si vous pouvez utiliser votre Nexus 4 à bord de l'avion. La plupart des compagnies aériennes restreignent l'utilisation des appareils électroniques et ne les autorisent qu'entre le décollage et l'atterrissage.

Il existe trois principaux types de dispositifs de sécurité dans un aéroport : les scanners à rayons X (pour scanner des objets défilant sur des tapis roulants), les détecteurs de métaux des portiques (utilisés sur les voyageurs passant par les contrôles de sécurité) et les détecteurs de métaux à main (utilisés sur des personnes ou des objets isolés). Votre Nexus 4 peut passer dans les scanners à rayons X des aéroports. En revanche, il ne doit pas être exposé au champ magnétique des détecteurs de métaux (portiques ou à main).

Recommandations pour une utilisation sûre et efficace

Veuillez lire ces recommandations. Leur non-respect peut s'avérer dangereux, voire illégal.

Exposition aux radiofréquences

CET APPAREIL EST CONFORME À LA RÉGLEMENTATION INTERNATIONALE EN MATIÈRE D'EXPOSITION AUX ONDES RADIO.

Votre téléphone portable est un émetteur récepteur radio.

Il a été conçu et fabriqué de manière à respecter les limites recommandées par les directives internationales (ICNIRP) en matière d'exposition aux fréquences radioélectriques. Ces limites font partie d'un ensemble de directives et déterminent les niveaux autorisés d'énergie FR pour la population. Ces directives ont été établies par des organismes scientifiques indépendants à partir d'évaluations complètes et régulières issues d'études scientifiques.

Les recommandations relatives à l'exposition aux ondes radio utilisent une unité de mesure appelée DAS (débit d'absorption spécifique). La limite DAS fixée dans les directives internationales est de 2,0 W/kg*. Lors des tests visant à déterminer le DAS, le téléphone est utilisé dans des positions de fonctionnement standard et fonctionne à son niveau de puissance certifié le plus élevé dans toutes les bandes de fréquences testées. Bien que le taux d'absorption spécifique soit déterminé sur le niveau de puissance certifié le plus élevé, le taux d'absorption spécifique réel du téléphone en fonctionnement peut être largement inférieur à la valeur maximale. Cela est dû au fait que le téléphone est conçu pour fonctionner à différents niveaux de puissance de manière à n'utiliser que la puissance dont il a besoin pour accéder au réseau. En principe, plus vous êtes proche d'une antenne relais, plus la puissance de sortie est faible. Avant d'être commercialisé, tout modèle de téléphone doit être soumis à des tests visant à garantir sa conformité à la directive européenne R&TTE.

Cette directive impose le respect de règles strictes afin de garantir la sécurité des utilisateurs et de l'ensemble de la population, et prévenir tout risque sanitaire.

La valeur DAS la plus élevée enregistrée pour ce modèle lors des tests effectués afin de vérifier sa conformité aux normes définies pour une utilisation au niveau de l'oreille est de 0,407 W/kg.

Cet appareil est conforme aux directives en matière d'exposition aux fréquences radioélectriques lorsqu'il est utilisé soit dans sa position normale, c.-à-d. au niveau de l'oreille, soit à une distance

minimale de 1,5 cm du corps.

Lorsqu'un étui, un clip ceinture ou un support est utilisé à des fins de transport, il ne doit pas contenir de parties métalliques et doit garantir une distance minimale de 1,5 cm entre le produit et le corps. Pour pouvoir transmettre des fichiers de données ou des messages, cet appareil requiert une connexion de qualité au réseau. Dans certains cas, la transmission de fichiers de données ou de messages peut être retardée jusqu'à ce qu'une telle connexion soit possible. Veillez à bien suivre les instructions relatives à la distance de séparation pour l'établissement de la transmission.

La valeur DAS la plus élevée enregistrée pour ce modèle lors des tests effectués afin de vérifier sa conformité aux normes définies pour une utilisation au niveau du corps est de 0,479 W/kg.

* La limite DAS applicable aux équipements mobiles utilisés par le public est de 2,0 watts/kilogramme (W/kg) en moyenne sur dix grammes de tissu cellulaire.

Ces directives comprennent des marges de sécurité destinées à assurer une protection supplémentaire pour les consommateurs et à prendre en compte toute variation de mesure.

Les valeurs DAS peuvent varier selon les normes de présentation des informations en vigueur dans les différents pays et selon la bande de réseau utilisée.

Pour connaître les valeurs DAS autorisées dans les autres pays, veuillez consulter la rubrique des informations relatives aux produits sur le site www.lg.com/fr.

Mesures touchant à la sécurité

- Dans certains lieux ou situations tels que les avions, les hôpitaux, les stations services, et les garages professionnels, l'usage du téléphone est interdit. Il est donc impératif de respecter strictement les consignes de sécurité propres à chacune de ces situations et d'éteindre votre téléphone lorsque cela est requis.
- Par ailleurs, pour éviter les risques d'interférences, les personnes porteuses d'implants électroniques (stimulateurs cardiaques, pompes à insuline, neurostimulateurs...) doivent conserver une distance de 15 cm entre le mobile et l'implant et ne l'utiliser que du côté opposé au côté où celui-ci est situé.
- Téléphoner en conduisant, même avec des équipements qui ne sont pas interdits par la réglementation, est dangereux. Cela augmente le risque d'accident provenant de la distraction créée par la conversation elle-même. Aussi est-il interdit de téléphoner en conduisant et l'utilisation d'un kit mains-libres ne doit pas être considéré comme une solution.

Entretien et réparation

AVERTISSEMENT

Utilisez uniquement des batteries, chargeurs et accessoires agréés pour ce modèle de téléphone. L'utilisation de tout autre type de batterie, de chargeur et d'accessoire peut s'avérer dangereuse et peut annuler tout accord ou garantie applicable au téléphone.

- Ne démontez pas votre téléphone. Si une réparation s'avère nécessaire, confiez-le à un technicien qualifié.
- Les réparations couvertes par cette garantie peuvent inclure, à la discrétion de LG, des pièces ou circuits de remplacement neufs ou reconditionnés, sous réserve que leurs fonctionnalités soient équivalentes à celles des pièces remplacées.
- Tenez votre téléphone éloigné des appareils électriques, tels que téléviseurs, postes radio et ordinateurs personnels.
- Ne placez pas votre téléphone à proximité de sources de chaleur, telles qu'un radiateur ou une cuisinière.
- Ne le faites pas tomber.
- Ne soumettez pas votre téléphone à des vibrations mécaniques ou à des chocs.
- Éteignez votre téléphone dans les zones où des règlements spéciaux l'exigent. Par exemple, n'utilisez pas votre téléphone dans les hôpitaux, car celui-ci pourrait perturber le bon fonctionnement des équipements médicaux sensibles.
- Si vos mains sont mouillées, évitez tout contact avec le

téléphone lorsqu'il est en cours de charge. Ceci peut provoquer un choc électrique et endommager votre téléphone.

- Ne mettez pas un téléphone en charge à proximité de matières inflammables. En effet, il pourrait chauffer et déclencher un incendie.
- Pour nettoyer l'extérieur du combiné, utilisez un chiffon sec. N'utilisez pas de solvant, tel que du benzène, un diluant ou de l'alcool.
- Ne rechargez pas votre téléphone lorsqu'il est posé sur du tissu.
- Rechargez votre téléphone dans une zone bien ventilée.
- N'exposez pas le téléphone à de la fumée ou de la poussière en quantité excessive.
- Ne placez votre téléphone à proximité de cartes de crédit ou de titres de transport, car il pourrait altérer les données des bandes magnétiques.
- Ne touchez pas l'écran avec un objet pointu qui risquerait d'endommager votre téléphone.
- Ne mettez pas votre téléphone en contact avec des liquides ou des éléments humides.
- Utilisez les accessoires tels que les oreillettes avec précaution. Ne manipulez pas l'antenne inutilement.
- N'utilisez pas votre téléphone ou ses accessoires dans des endroits humides tels que piscines, serres, solariums ou environnements tropicaux. Ceux-ci risquent de l'endommager et d'annuler la garantie.
- Votre téléphone est un appareil électronique qui produit de la chaleur en fonctionnement normal. Lors d'une utilisation

prolongée dans un environnement mal ventilé, le contact direct avec la peau peut provoquer une gêne ou des brûlures bénignes. Manipulez donc votre téléphone avec précaution lors de son fonctionnement ou immédiatement après utilisation.

Fonctionnement optimal du téléphone

Tous les téléphones portables peuvent provoquer des interférences pouvant affecter les performances des appareils électroniques et médicaux.

- N'utilisez pas votre téléphone à proximité d'équipements médicaux sans autorisation. Demandez l'avis de votre médecin afin de déterminer si le fonctionnement de votre téléphone est susceptible d'interférer avec le fonctionnement de votre appareil médical.
- Les téléphones portables peuvent nuire au bon fonctionnement de certaines prothèses auditives.
- Pour les porteurs d'implants électroniques, des précautions sont à prendre: utilisez le téléphone sur le côté opposé à l'implant.
- Des interférences mineures peuvent perturber le bon fonctionnement des téléviseurs, radios, ordinateurs, etc.

Stimulateurs cardiaques

Les fabricants de stimulateurs cardiaques recommandent de maintenir une distance minimale de 15 cm entre un téléphone portable et un stimulateur cardiaque afin d'éviter toute interférence

avec ce dernier. Pour ce faire, utilisez le téléphone sur l'oreille opposée à votre stimulateur cardiaque et ne le transportez pas dans une poche de chemise.

Hôpitaux

Éteignez votre appareil sans fil lorsque cela vous est demandé dans les hôpitaux, cliniques et établissements de santé ; ce type d'appareil peut en effet provoquer des interférences avec des équipements médicaux sensibles.

Sécurité au volant

Vérifiez les lois et règlements en vigueur en matière d'utilisation des téléphones portables dans la zone où vous conduisez.

- Ne tenez pas le téléphone dans votre main alors que vous conduisez.
- Concentrer toute votre attention sur la conduite.
- Utilisez un kit mains libres, si disponible.
- Si les conditions de conduite le permettent, quittez la route et garez-vous avant d'émettre ou de recevoir un appel.
- Les radiofréquences peuvent affecter certains systèmes électroniques de votre véhicule motorisé, tels que le système audio stéréo ou les équipements de sécurité.
- Lorsque votre véhicule est équipé d'un airbag, ne gênez pas son déclenchement avec un équipement sans fil portable ou fixe. Il risquerait de l'empêcher de s'ouvrir ou provoquer de graves blessures en raison de performances inadéquates.

- Lorsque vous écoutez de la musique en extérieur, veuillez vous assurer que le volume n'est pas trop élevé de façon à bien entendre ce qu'il se passe autour de vous. Ceci est particulièrement important à proximité des routes.

Nuisances auditives



Pour éviter tout risque de perte auditive, n'écoutez pas à un volume élevé pendant une période de temps prolongée.

Afin de protéger vos capacités auditives, n'exposez pas votre ouïe à de hauts volumes sonores pendant de longues périodes. Nous vous recommandons de ne pas tenir l'appareil près de votre oreille lorsque le mode mains libres est activé. Pendant les communications ou lorsque vous écoutez de la musique, réglez le volume à un niveau raisonnable.

- Lorsque vous utilisez le kit main libre, baissez le volume si vous ne pouvez pas entendre les gens parler autour de vous ou si la personne à côté de vous peut entendre ce que vous écoutez.

REMARQUE : Une pression sonore trop élevée provenant de vos oreillettes et de votre casque pourrait entraîner une perte de votre acuité auditive.

Parties en verre

Certaines parties de votre téléphone portable sont en verre. Ce verre pourrait se briser en cas de chute sur une surface dure ou d'impact considérable. Le cas échéant, évitez de toucher ou de retirer le verre brisé. N'utilisez plus votre téléphone portable jusqu'à ce que ce verre soit remplacé par un fournisseur de service agréé.

Zone de déminage

N'utilisez pas votre téléphone lorsque des opérations de dynamitage sont en cours. Respectez les restrictions, les règlements et les lois en vigueur.

Zones à atmosphère explosive

- N'utilisez pas votre téléphone dans une station-service.
- N'utilisez pas votre téléphone à proximité de carburant ou de produits chimiques.
- Ne transportez pas et ne stockez pas de produits dangereux, de liquides ou de gaz inflammables dans le même compartiment de votre voiture que votre téléphone portable et ses accessoires.

Dans un avion

Les appareils sans fil peuvent générer des interférences dans les avions.

- Éteignez votre téléphone avant d'embarquer dans un avion.
- Ne l'utilisez pas au sol sans autorisation de l'équipage.

Enfants

Conservez votre téléphone dans un endroit sûr, hors de la portée des jeunes enfants. Votre téléphone comprend des petites pièces qui peuvent présenter un risque de suffocation.

Appels d'urgence

Il est possible que les numéros d'urgence ne soient pas disponibles sur tous les réseaux de téléphonie mobile. Vous ne devez donc pas dépendre uniquement de votre téléphone portable pour émettre un appel d'urgence. Renseignez-vous auprès de votre opérateur.

Informations sur la batterie et précautions d'usage

- Il n'est pas nécessaire de décharger complètement la batterie avant de la recharger. Contrairement aux autres batteries, elle n'a pas d'effet mémoire pouvant compromettre ses performances.

- Utilisez uniquement les batteries et chargeurs LG. Les chargeurs LG sont conçus pour optimiser la durée de vie de votre batterie.
- Ne démontez pas et ne courtcircuitez pas la batterie.
- Rechargez la batterie en cas de non-utilisation prolongée afin d'optimiser sa durée d'utilisation.
- N'exposez pas le chargeur de la batterie au rayonnement direct du soleil. Ne l'utilisez pas non plus dans des lieux très humides, tels qu'une salle de bains.
- Le remplacement de la batterie par un modèle inadapté risque d'entraîner une explosion de cette dernière.
- Respectez les instructions du fabricant relatives au recyclage des batteries usagées. Veuillez recycler autant que faire se peut. Ne vous en débarrassez pas avec les déchets ménagers.
- Si la batterie est hors d'usage, veuillez la rapporter au service après-vente ou au revendeur LG Electronics agréé le plus proche.
- Débranchez systématiquement le chargeur de la prise murale lorsque le chargement de la batterie est terminé pour éviter qu'il ne consomme inutilement de l'énergie.
- La durée de vie réelle de la batterie dépend de la configuration du réseau, des paramètres du produit, de l'utilisation, de la batterie et des conditions extérieures.
- Tenez la batterie hors de portée des animaux et de leurs crocs ou griffes, ainsi que des objets pointus en général. Le non-respect de cette consigne peut entraîner un incendie.

Conditions d'utilisation pour réduire le niveau d'exposition du consommateur aux rayonnements

- Téléphonnez dans de bonnes conditions de réception pour diminuer la quantité de rayonnements. Pour ce faire, évitez de téléphoner dans les parking souterrains, lors de déplacements en train ou en voiture.
- Téléphonnez quand le téléphone capte au mieux (affichage d'un maximum de barrettes de réception de réseau).
- Utilisez un kit main libre tout en veillant à éloigner le téléphone du ventre pour les femmes enceintes et des parties génitales pour les adolescents.

Précautions d'usage préconisées par notre constructeur

- Évitez de téléphoner dans les parking souterrains, les ascenseurs, lors de déplacements en train, en voiture ou dans un secteur mal couvert par le réseau.
- Les personnes porteuses d'implants électroniques (stimulateurs cardiaques...) doivent conserver une distance de 15 centimètres entre le mobile et l'implant et ne l'utiliser que du côté opposé au côté où celui-ci est situé.
- Utilisez un kit piéton (oreillettes) le plus souvent possible, notamment en cas d'usage fréquent ou prolongé du téléphone mobile.

- Éloignez votre téléphone mobile du ventre chez les femmes enceintes ou du bas du ventre chez les enfants et adolescents.

DÉCLARATION DE CONFORMITÉ

Par la présente, **LG Electronics** déclare que le produit LG-E960 est conforme aux exigences fondamentales et aux autres dispositions pertinentes de la directive **1999/5/EC**. Consultez la Déclaration de conformité sur <http://www.lg.com/global/support/cedoc/RetrieveProductCeDOC.jsp>

Températures ambiantes

Max. : +45 °C (en décharge), +45 °C (en charge)

Min : -10 °C

Infos réglementaires

Vous pouvez consulter les informations sur la réglementation en allant sous **Paramètres système > À propos du téléphone > Infos réglementaires**.

Contactez notre service pour connaître les normes auxquelles ce produit est conforme.

LG Electronics Inc. EU Representative,
Krijgsman 1, 1186 DM Amstelveen, The Netherlands

Recyclage de votre ancien téléphone



1. Ce symbole, représentant une poubelle sur roulettes barrée d'une croix, signifie que le produit est couvert par la directive européenne 2002/96/EC.
2. Les éléments électriques et électroniques doivent être jetés séparément, dans les vide-ordures prévus à cet effet par votre municipalité ou être rapportés dans un magasin de téléphonie mobile.
3. Le recyclage de votre ancien appareil dans une poubelle appropriée ou dans un magasin de téléphonie mobile aidera à réduire les risques pour l'environnement et votre santé.
4. Pour plus d'informations concernant l'élimination de votre ancien appareil, veuillez contacter votre mairie, le service des ordures ménagères ou encore le magasin où vous avez acheté ce produit.

Recyclage des batteries/accumulateurs usagés



1. Lorsque la batterie ou l'accumulateur d'un produit comporte le symbole d'une poubelle sur roulettes barrée d'une croix, cela signifie que le produit est couvert par la directive européenne 2006/66/EC.
2. Ce symbole peut être associé aux symboles chimiques du mercure (Hg), du cadmium (Cd) ou du plomb (Pb) si la batterie contient plus de 0,0005 % de mercure, 0,002 % de cadmium ou 0,004 % de plomb.
3. Les batteries/accumulateurs doivent être jetés séparément, dans les déchetteries prévues à cet effet par votre municipalité ou être rapportés dans un magasin de téléphonie mobile.
4. La mise au rebut de vos batteries/accumulateurs dans une poubelle appropriée ou dans un magasin de téléphonie mobile aidera à réduire les risques pour l'environnement et votre santé.
5. Pour plus d'informations concernant le recyclage de vos batteries/accumulateurs, veuillez contacter votre mairie, le service des ordures ménagères ou encore le magasin où vous avez acheté ce produit.