



Manuel d'utilisation OnePlus 3T

Index

04	Ce qu'il y a dans la boîte	14	Installation
05	Appareil	15	Démarrage
06	Alert Slider	16	Shelf
07	Caméra	17	Personnalisation
08	Dash Charge	18	Clavier numérique
09	Affichage	19	Messagerie
10	Logement de Carte Dual SIM Nano	20	Galerie
11	Capteur d'empreinte digitale	21	Caméra
12	Allumage	22	Musique
13	OxygenOS	23	Météo
		24	Enregistreur
		25	Gestionnaire de fichiers
		26	Autorisation d'Application
		27	Sécurité
		28	Informations relatives à la sécurité

Bienvenue

Merci !


Le OnePlus3T reste fidèle à notre approche Never Settle.
Des fonctions impressionnantes pour une expérience grandiose.
La meilleure expérience utilisateur grâce à une technologie de pointe et des logiciels libres.

Le OnePlus 3T a été développé avec soin par et pour des enthousiastes de technologie comme vous-même. Il offre la meilleure expérience utilisateur, grâce aux dernières mises à niveau matérielles et aux améliorations de logiciel soigneusement testées. Il a été conçu avec soin, savoir-faire et en collaboration avec notre communauté. Nous avons hâte que vous fassiez vous-même l'expérience de ce dont le OnePlus 3T est capable.

Ce qu'il y a dans la boîte



OnePlus 3T



Protecteur d'écran
(*Remarque : le protecteur
d'écran a été pré-installé
sur le téléphone)



Éjecteur de Carte SIM



Adaptateur Dash Power

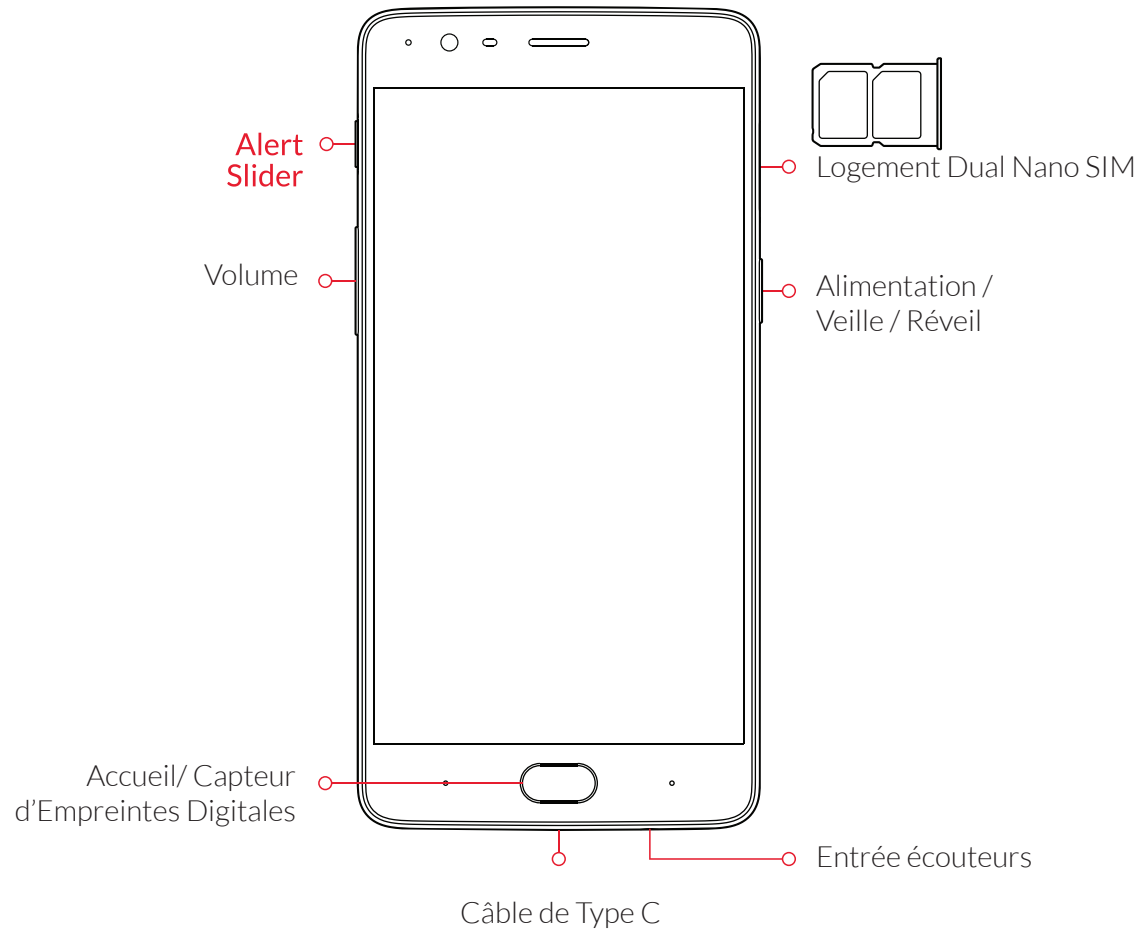


Câble Dash Type-C



Guide de prise
en main rapide
Informations de sécurité

Appareil



Alert Slider

Le bouton Alert Slider, qui se trouve sur le bord supérieur de votre téléphone, vous donne un contrôle complet sur vos notifications. Basculez sans efforts entre 3 profils de notification sans avoir à sortir votre téléphone de votre poche. Avec le OnePlus 3T, changer de profile de notification n'a jamais été aussi rapide et simple.



Aucun Interruption

Désactive toutes les notifications
(les alarmes seront toujours actives)



Interruptions Prioritaires

Notifications push seulement de vos applications et contacts prioritaires
(peut être modifié depuis Réglages > Son > Notification > App notifications)



Toutes les Notifications

Autorise les notifications de toutes les applications et de tous les contacts

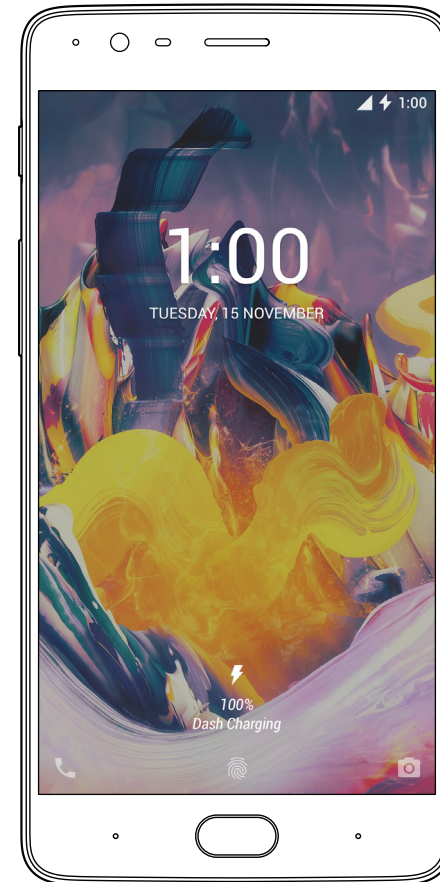
Caméra

Les deux caméras du OnePlus 3T sont équipées de capteurs 16 MP et de la technologie exclusive Smart Capture. La haute technicité de la caméra avant du OnePlus 3T vous donne la possibilité de partager en streaming live une vidéo HD. Activez le mode esthétique pour modifier la brillance de vos photos ou le mode Smile Capture pour permettre à la caméra de prendre votre photo automatiquement lorsque vous souriez.



Dash Charge


Le OnePlus 3T vient avec Dash Charge, une technologie exclusive qui établit une nouvelle référence pour les solutions de charge rapide. Une charge rapide de 30 minutes donnera à votre OnePlus 3T suffisamment d'énergie pour la journée. Dash Charge alimente votre OnePlus 3T au même rythme, que vous regardiez des vidéo en streaming, jouiez à des jeux à forte intensité graphique ou utilisiez GPS



DASH
C H A R G E

Affichage

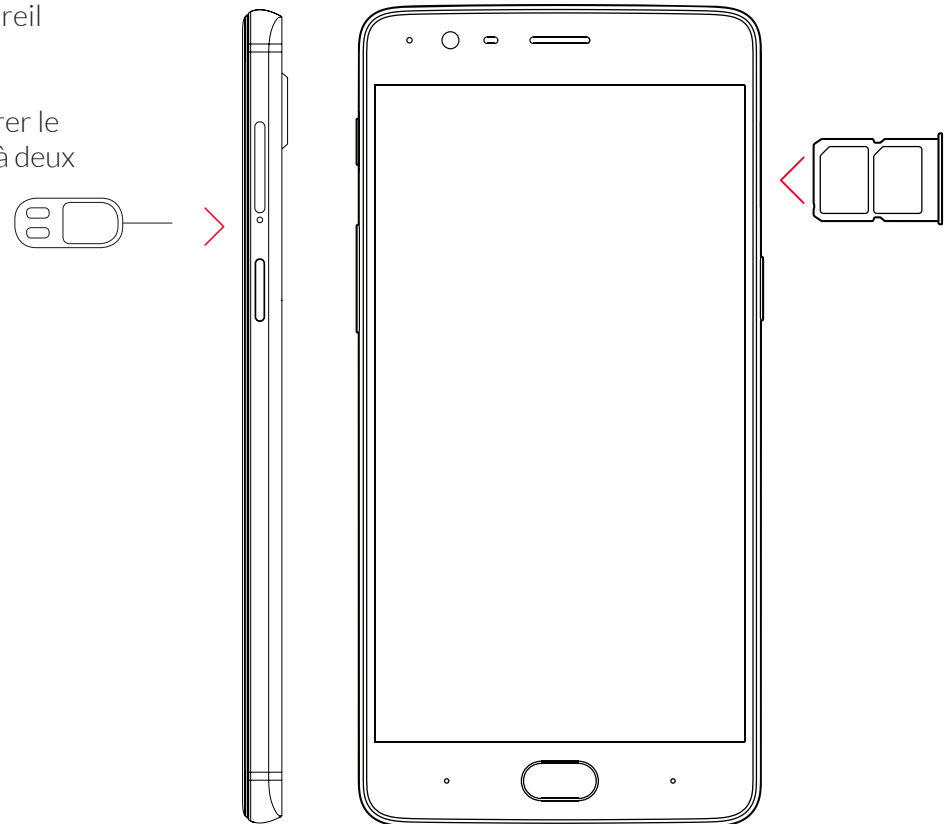
Le OnePlus 3T est équipé d'un superbe écran optique AMOLED 5,5 pouces. Les couleurs sont plus vives et réalistes que jamais, sans augmenter la consommation d'énergie. Les corrections de gamma réalisées sur mesure créent une expérience de visionnage plus naturelle, tandis qu'une couche double-polarisante assure la clarté idéale.



Logement de Carte Dual SIM


Le OnePlus 3T est désimlocké et peut prendre en charge deux cartes nano-SIM. Avec assez de puissance pour pouvoir vous connecter à deux réseaux en même temps, vous pouvez utiliser un seul appareil pour tous vos besoins.

Utilisez l'éjecteur de carte SIM (fourni dans le coffret) pour retirer le plateau de carte SIM de l'appareil. Celui-ci peut accueillir jusqu'à deux cartes nano-SIM.



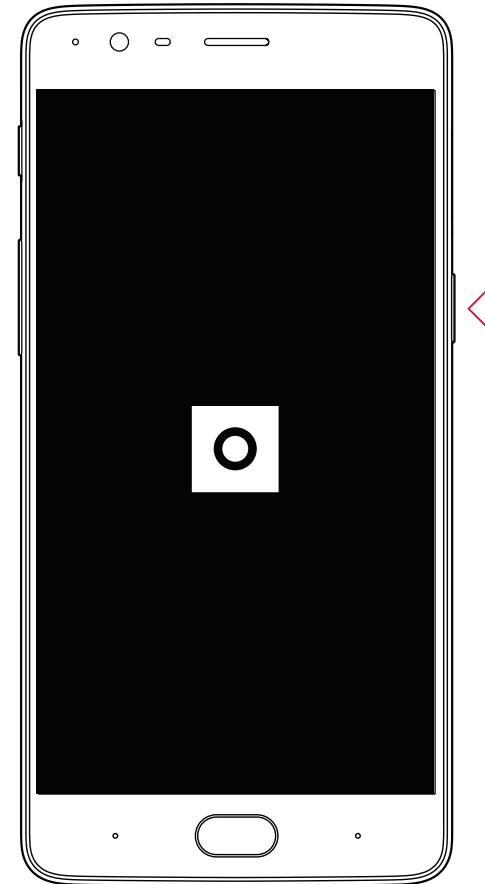
Capteur d'Empreinte digitale

Le capteur d'empreinte digitale céramique haut de gamme déverrouille votre OnePlus 3T en 0,2 secondes, même quand l'écran est éteint. Le capteur apprend et s'améliore progressivement, vos scans deviendront ainsi de plus en plus précis avec le temps




Allumage

Allumez votre OnePlus 3T en pressant et en maintenant le bouton <Power> (situé sur le côté droit de l'appareil) pendant quelques secondes. Suivez les instructions à l'écran pour commencer à personnaliser votre OnePlus 3T.



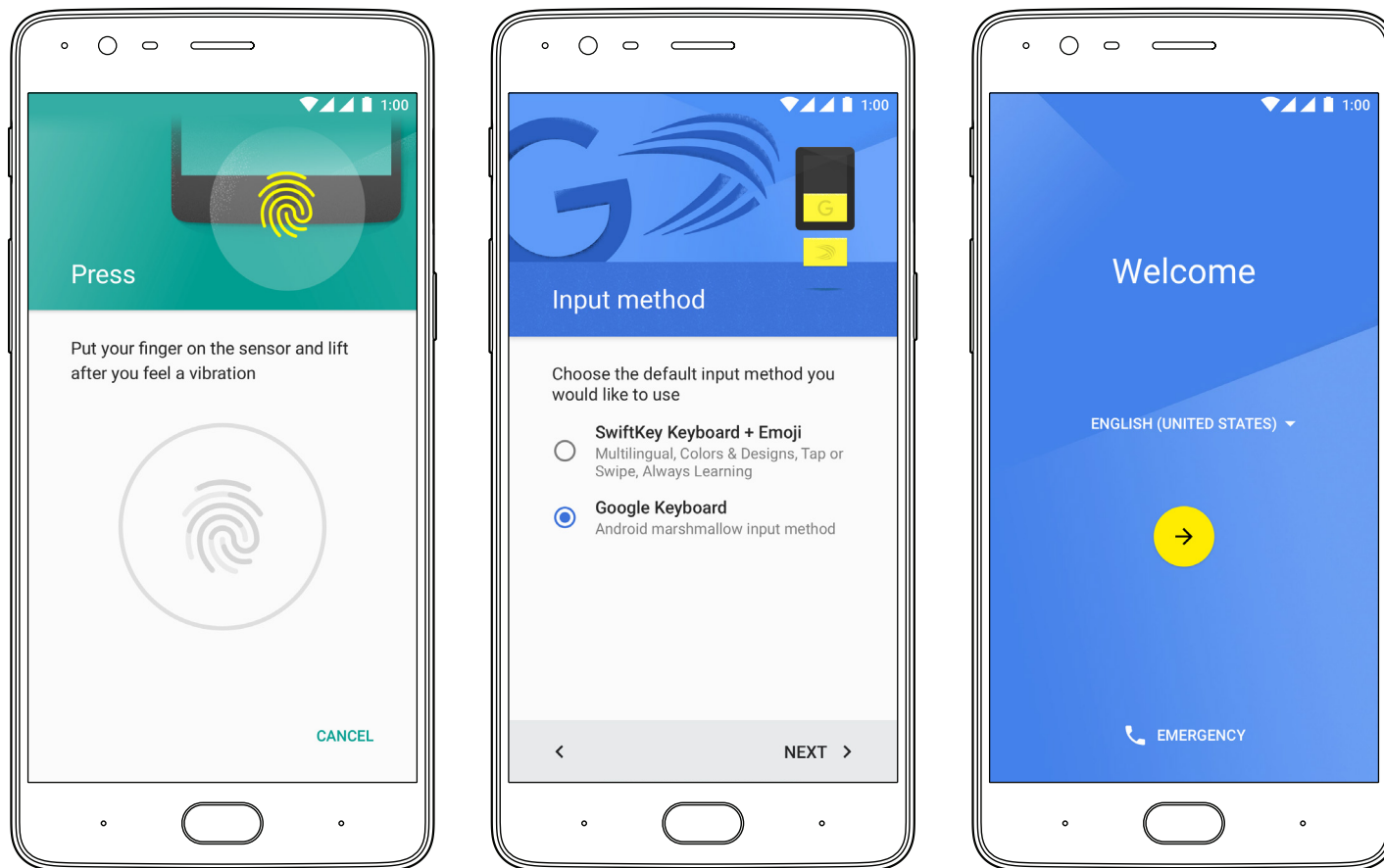
OxygenOS

OxygenOS est un système d'exploitation rapide, épuré et personnalisable basé sur Android 7.0. Nous encourageons les hâtifs à visiter les forums OnePlus et télécharger la dernière version beta ouverte avant qu'elle ne soit disponible à tous les utilisateurs. Les mises à jour sont fréquemment déployées dans le monde entier et peuvent être automatiquement téléchargées dès qu'elles sont disponibles. OxygenOS se base sur Android™ Nougat, avec quelques petites mises au point apportées à l'Interface utilisateur pour une meilleure expérience de l'utilisateur.



Réglages

Lors du démarrage, utilisez l'assistant de Google pour procéder au paramétrage de votre compte Google & à sa synchronisation, configurer votre empreinte digitale et bien d'autres choses encore. La Configuration OnePlus vous offre la possibilité de personnaliser votre OnePlus 3T, vous permettant ainsi de vivre une expérience unique avec votre smartphone juste comme vous le voulez. Vous pouvez activer des boutons, des mouvements et autres fonctionnalités du logiciel, comme bon vous semble.

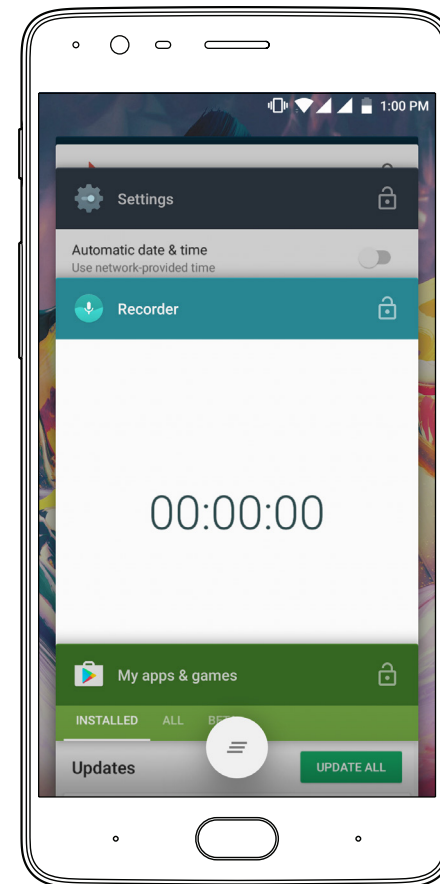


Démarrage

Le lanceur supporte les icônes de tiers et permet également aux utilisateurs de modifier la grille des applications, d'attribuer des mouvements et plus encore.

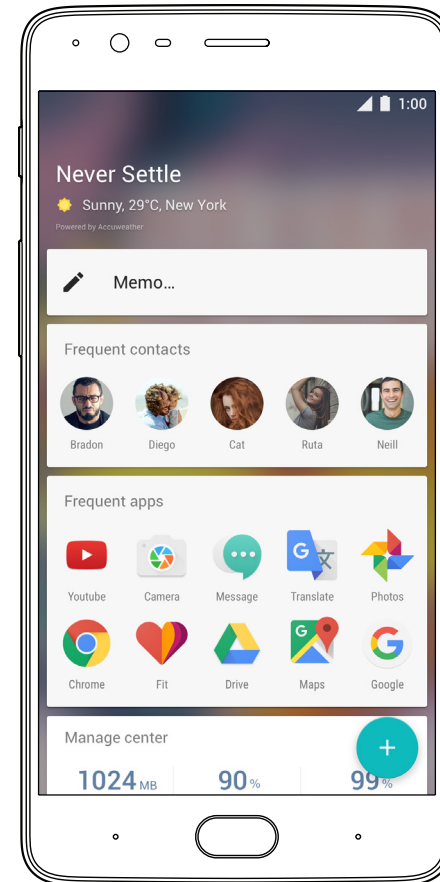
Personnalisez librement les icônes d'accès rapide dans la barre de statut afin d'améliorer la navigation. Grâce au nouveau menu de notifications personnalisées et à la barre de statut améliorée, vous disposez de plus de contrôle que jamais. Le menu déroulant rapide a été amélioré avec des boutons supplémentaires. Vous pouvez également réinitialiser tous les processus en arrière-plan depuis l' "Écran Récent."

Les utilisateurs peuvent réorganiser les icônes en appuyant longuement sur l'écran d'accueil puis en cliquant sur "Réorganiser" pour enlever les icônes inutiles.



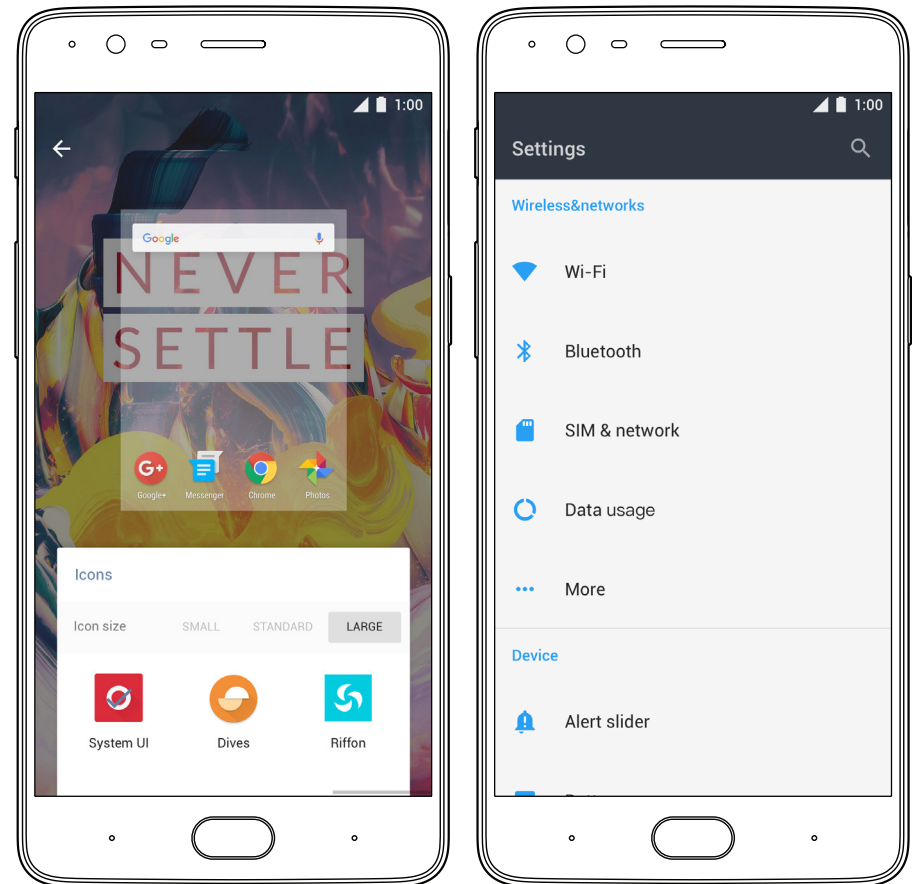
Shelf

Faites glisser votre doigt sur votre écran d'accueil pour ouvrir Shelf. Ce menu distinct vous permet d'accéder à vos applications préférées, vos contacts les plus fréquents et vos photos récentes. L'interface utilisateur épurée et simplifiée peut être améliorée manuellement au moyen de widgets, ou personnalisée par le biais de diverses options intelligentes.






Personnalisation

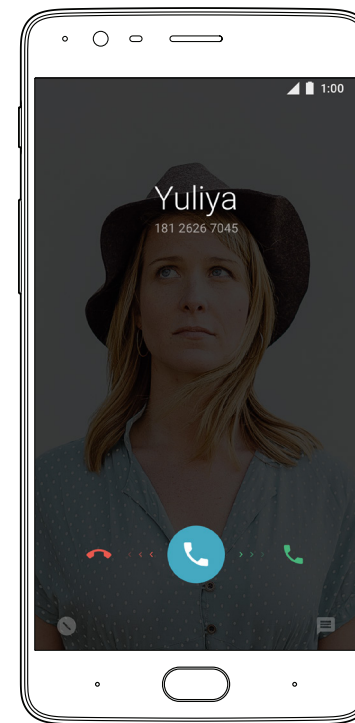
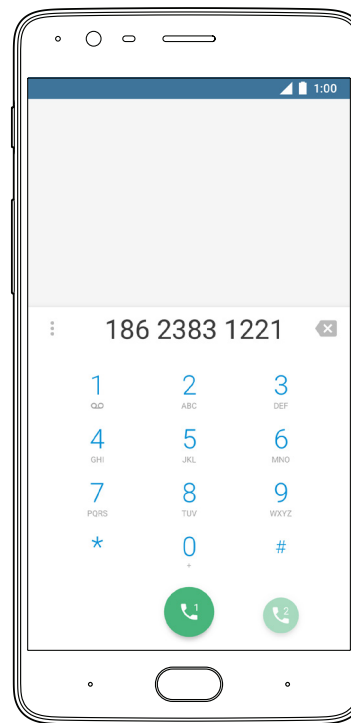
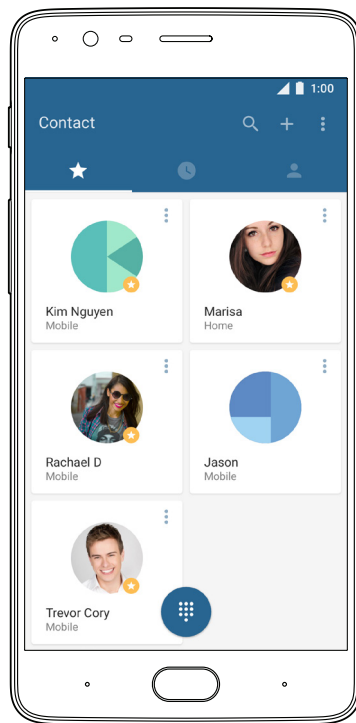
OxygenOS dispose de trois thèmes différents pour vous donner un contrôle total de votre expérience de visionnement. Changez votre couleur d'accent et même la couleur de votre LED à partir de la page de personnalisation sous paramètres. Les packs d'icônes personnalisés sont pris en charge dans presque tous les formats, vous permettant de modifier l'apparence de votre appareil. Les icônes d'accès rapide dans la barre de statut peuvent être personnalisées pour améliorer la navigation. Les icônes d'application peuvent également être redimensionnées pour un look plus propre et plus cohérent. Les contrôles de navigation peuvent être modifiés à l'aide de commandes gestuelles personnalisées et de boutons réglables.



Clavier numérique

Tapez sur  de votre écran d'accueil ou tiroir d'application et utilisez le clavier numérique  pour faire des appels téléphoniques manuellement ou appuyez sur n'importe quelle carte de contact de la liste Numérotation abrégée pour composer rapidement ce contact. Sélectionnez un numéro depuis Contacts, un e-mail ou un message sms pour passer un appel.

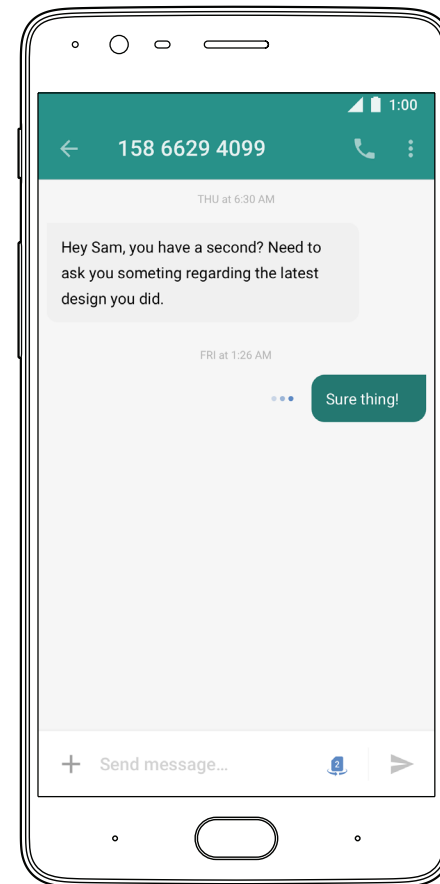
Les contacts sont automatiquement ajoutés à la liste de numérotation Speed Dial, en fonction de leur fréquence. Vous pouvez épingler un contact en haut de votre liste d'Appel Rapide en le marquant comme Favoris . Appuyez simplement sur l'icône en forme d'étoile pour chaque contact que vous souhaitez ajouter.



Messagerie

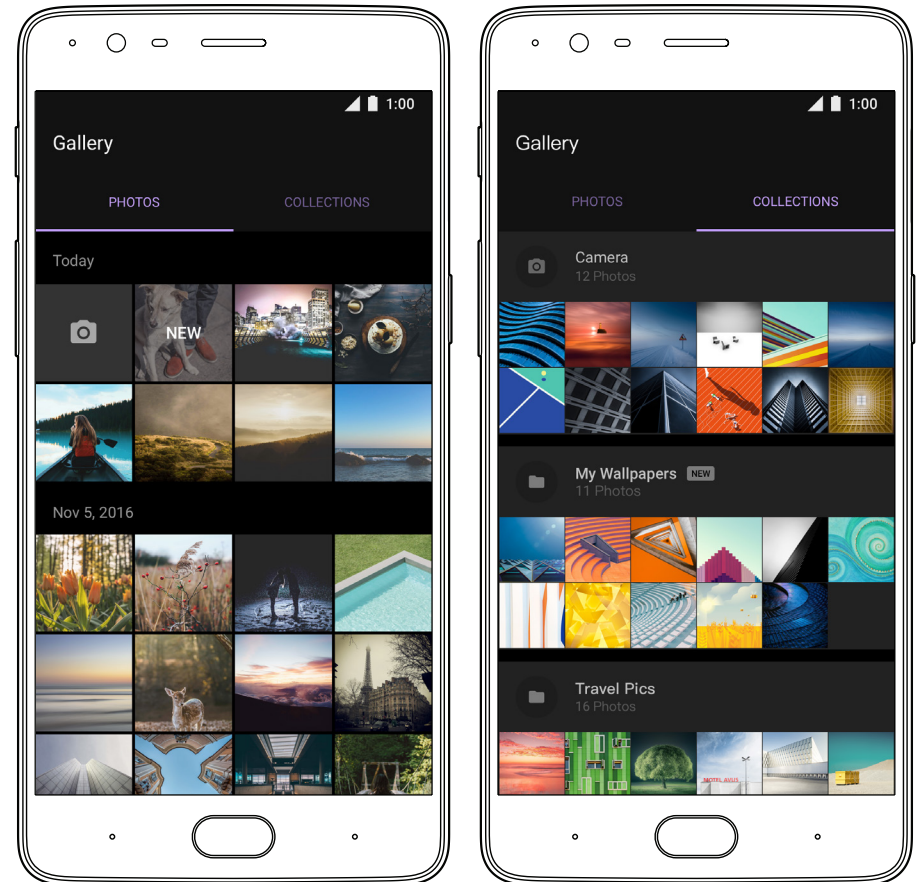
Pour envoyer un SMS, lancez l'application Messenger sur votre écran d'accueil ou dans votre liste d'applications. Saisissez le nom ou le numéro dans le champ ou sélectionnez quelqu'un dans vos contacts. Saisissez votre message, ensuite appuyez ▶

Pour un MMS, dans l'application Messenger, sélectionnez l'objet que vous souhaitez joindre 📎. Entrez votre message et appuyez ensuite sur ▶



Galerie

La toute nouvelle application galerie OnePlus pour la visualisation, l'édition et l'organisation de vos photos au quotidien. Des collections sont créées automatiquement pour les images provenant de sources différentes. Le mode édition permet d'ajuster le format des images et avec l'outil dessin, vous pourrez vous amuser à modifier l'image. L'interface est extrêmement intuitive, et ne vous donnera pas le tournis en vous proposant des milliers d'options.



Caméra

Une technologie nouvelle exclusive vous permet de prendre la plus belle photo possible. La fonction High-Dynamic Range (HDR) équilibre automatiquement les photos, même dans des conditions d'éclairage difficiles. La fonction Dynamic De-Noise réduit les impuretés et améliore la clarté de vos images.

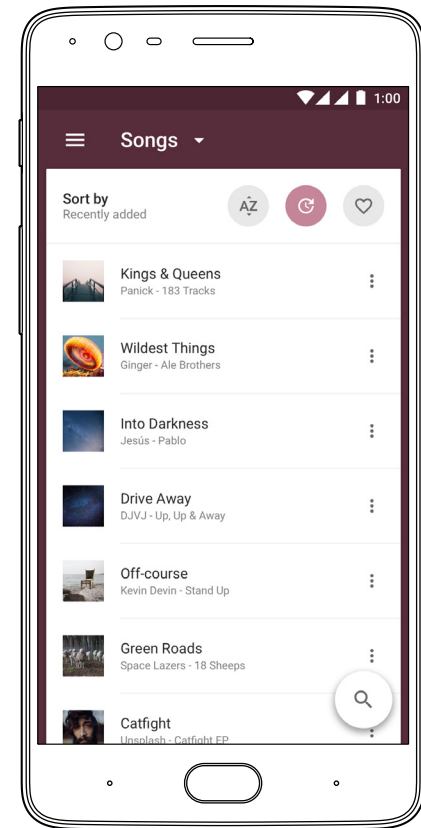
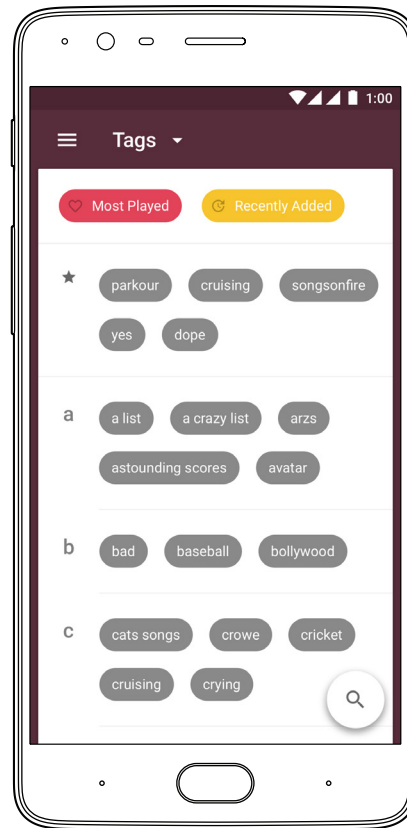
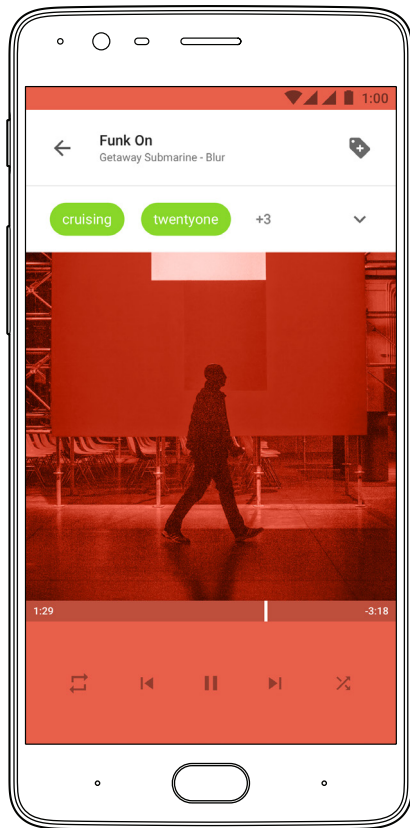
Le mode manuel robuste vous permet de contrôler chaque aspect de votre image. Affinez l'exposition, l'ISO, et concentrez-vous. Le OnePlus 3T supporte également les fichiers images RAW.

Le OnePlus 3T est équipé de technologies de double stabilisation. La nouvelle technologie EIS 2.0 élimine les mouvements involontaires dans vos vidéos. La caméra frontale s'adapte automatiquement aux conditions lumineuses grâce à une technologie de pixels intelligents qui permet à la caméra d'augmenter la taille de chaque pixel afin d'améliorer la luminosité d'une photo




Musique

Un tout nouveau lecteur de musique de fabrication maison et optimisé pour une utilisation hors ligne est également disponible séparément. Avec une conception simple et direct, OnePlus Music vous fournit juste ce dont vous avez besoin. Utilisez des onglets pour organiser et constituer votre bibliothèque musicale sans avoir à naviguer dans les dossiers et les répertoires



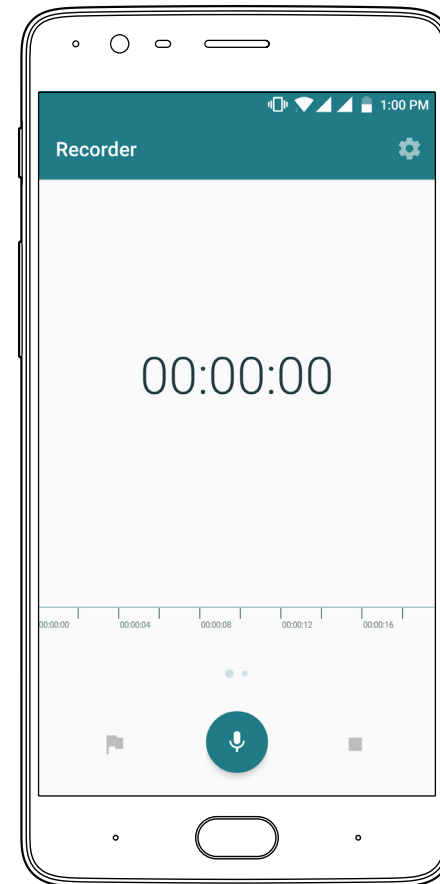
Météo

Une appli météo personnalisée conçue pour le OnePlus 3T affiche en temps réel les conditions météo dans votre localité. L'affichage s'adapte à l'environnement de façon dynamique afin d'indiquer les différentes alertes météorologiques et environnementales comme la pluie ou le brouillard.



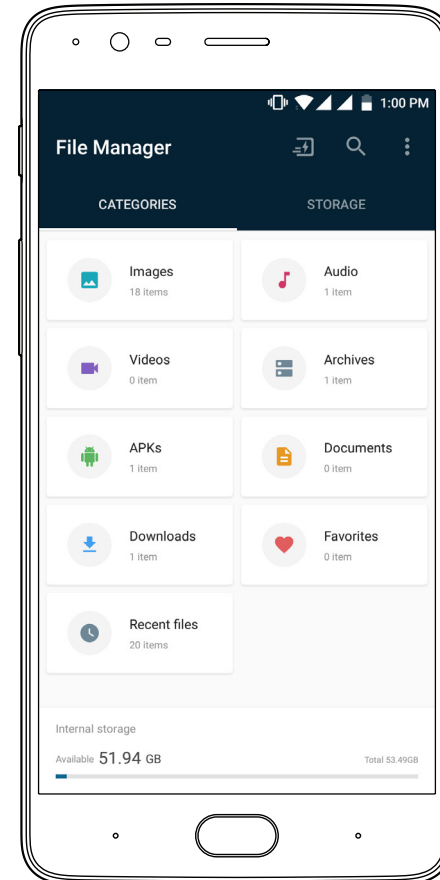
Enregistreur

Une nouvelle application dynamique d'enregistrement offre grande flexibilité et polyvalence. Obtenez le meilleur de votre enregistrement en suivant le volume de tous les sons entrants et en plaçant manuellement les horodatages pour marquer les moments importants.



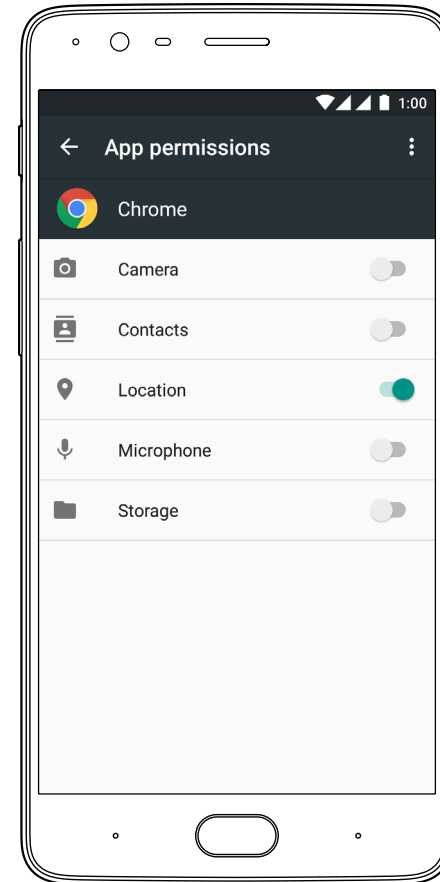
Gestionnaire de fichiers

Le Gestionnaire de fichiers a été amélioré et doté de nombreuses nouvelles fonctionnalités. Les fichiers peuvent à présent être catégorisés et marqués afin d'améliorer leur structure et de les retrouver facilement grâce aux nouvelles infos de stockage. Vous profiterez ainsi d'une fonction de recherche très améliorée. Tous vos fichiers Google drive sont pris en charge par notre Gestionnaire de fichiers



Autorisation des Applications

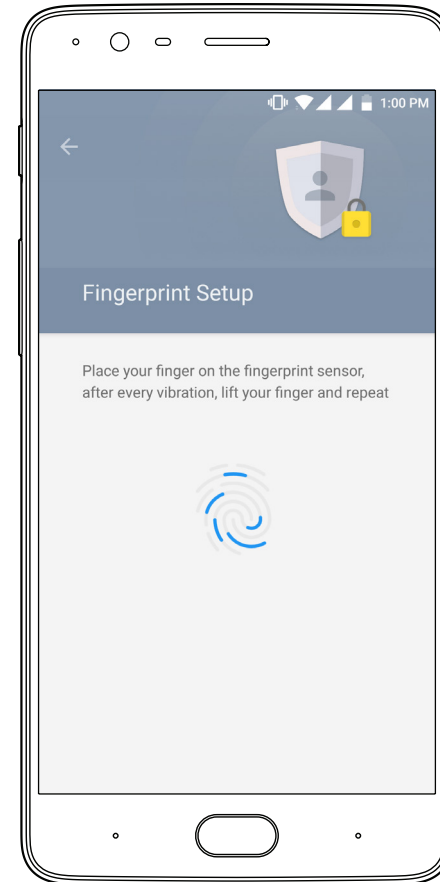
La fonction App Permissions permet de contrôler les informations auxquelles peuvent accéder vos applications, telles que votre localisation, votre identité, vos contact etc. Personnalisez les permissions dans la page des applications, sous réglages.



Sécurité

La sécurité est un élément clé d'OxygenOS. Ajoutez un mot de passe ou une vérification par empreinte digitale pour renforcer la sécurité de votre appareil.

Pour la sécurité améliorée, la nouvelle fonctionnalité App Locker vous permet de contrôler les autorisations d'accès de vos applications.



Informations relatives à la sécurité

Ce manuel de l'utilisateur contient toute la documentation de sécurité du produit nécessaire. Veuillez lire soigneusement avant d'utiliser l'appareil et conservez le manuel pour consultation ultérieure.

Déclaration

OnePlus est une marque déposée ou enregistrée de OnePlus Technology (Shenzhen) Co., Ltd.. Tous droits réservés. Sans autorisation écrite préalable de OnePlus, la reproduction, le transfert, la distribution ou la conservation des contenus de ce document sous quelque forme que ce soit est prohibé. OnePlus opère une politique de développement continu. Ainsi, OnePlus se réserve le droit d'apporter des changements ou améliorations à tout produit décrit dans ce document sans avertissement préalable. Le contenu de ce document est fourni «tel quel». À l'exception des dispositions des lois applicables, aucune garantie sous quelque forme que ce soit, explicite ou implicite, n'est accordée quant à la clarté de ce document. Dans les limites maximales prévues par la loi en vigueur, OnePlus ou un de ses concédants ne peuvent en aucun cas être tenus responsables de toute perte de données ainsi que de tout dommage particulier, accessoire, consécutif, ou dommages indirects causés. La disponibilité des stocks de produits, des logiciels et des accessoires est variable. Pour des informations détaillées, veuillez vous adresser à un distributeur OnePlus agréé. Cet appareil peut contenir des produits, technologies ou logiciels sujets à des lois et réglementations d'exportation. Tout détournement contraire à la loi est interdit.

Sécurité

Des manquements à ces directives pourraient endommager votre appareil, vos biens, vous pourriez être blessé ou blesser quelqu'un.

- N'allumez pas l'appareil quand cela est interdit, ou lorsque cela pourrait créer des interférences et être dangereux.
- Lorsque vous faites fonctionner l'appareil dans un véhicule, respectez et suivez toutes les lois locales.
- N'utilisez pas l'appareil dans des stations essence, des stations service ou près de carburants ou de produits chimiques.
- Les téléphones mobiles peuvent causer des interférences avec les fréquences radios. Vérifiez toutes les lois et réglementations durant un vol.
- Les hôpitaux ou organisations sanitaires peuvent utiliser du matériel sensible aux fréquences radio. Veuillez respecter toutes les règles et réglementations lorsque vous vous trouvez dans ces bâtiments.
- Tous les périphériques sans fil peuvent être sensibles aux interférences radio, ce qui pourrait affecter les performances de votre appareil.
- Seul le personnel qualifié et autorisé doit effectuer des réparations sur ce produit.
- N'utilisez que des accessoires et batteries de marques qui sont approuvés par OnePlus pour votre appareil. Les accessoires qui ne sont pas approuvés par OnePlus peuvent endommager le téléphone ou avoir des effets nocifs sur le corps.
- Cet appareil n'est pas résistant à l'eau. Veuillez le garder hors des conditions humides.
- Lors de la connexion avec d'autres appareils, veuillez suivre les directives de sécurité qui sont présentées dans ce manuel.
- Ne tentez pas de connecter votre appareil avec des produits incompatibles.

Précautions liées à la batterie

- Veuillez ne pas essayer de réparer, démonter ou modifier la batterie. Ne placez pas ou n'utilisez pas une batterie près de feux, appareils de chauffage, lumière directe du soleil ou d'autres sources de chaleur. L'exposition prolongée à la chaleur peut créer des risques d'incendie, d'explosion ou de fuite de la batterie.
- Veuillez ne pas exercer de pression sur la batterie ou la percer avec des objets durs. Endommager la batterie pourrait causer une fuite, une surchauffe ou des incendies.
- Le liquide de la batterie peut abîmer la peau ou les vêtements. En cas d'exposition, lavez immédiatement la peau à l'eau et consultez un médecin.
- Si vous remarquez des anomalies avec la batterie, comme une température élevée, une décoloration, une déformation ou une fuite, cessez immédiatement l'utilisation de l'appareil et contactez l'assistance clientèle.
- Si le liquide interne de la batterie entre en contact avec les yeux, rincez les soigneusement et consultez immédiatement un médecin.
- Ne branchez pas votre dispositif à une alimentation électrique haute tension, cela pourrait endommager la batterie.
- Toutes les batteries ont une durée de vie limitée et commenceront à perdre de leur capacité après une centaine de cycles de charge/décharge.
- Ne jetez pas les batteries avec les déchets ménagers. Veuillez vous référer aux réglementations locales.



AVERTISSEMENT: Veuillez ne pas charger la batterie plus de 12 heures.

Pour économiser de l'énergie et prolonger la durée de vie de la batterie

- Des fonctions telles que le Bluetooth et le Wifi consomment davantage d'énergie, pensez donc à désactiver ces fonctions quand vous n'êtes pas en train d'utiliser votre téléphone.
- Plus l'écran est lumineux, plus la consommation d'énergie est importante. Vous pouvez réduire la luminosité de l'écran et diminuer le temps de veille dans les paramètres.
- Assurez-vous d'utiliser uniquement des prises avec la tension adaptée (comme indiquée sur l'adaptateur) pour le mettre en charge. L'utilisation de prises de courant de tension inadaptée peut endommager votre téléphone et / ou la batterie et entraîner des blessures.
- N'utilisez pas de fiches ou de prises dangereuses.
- Ne pas utiliser de chargeur en court-circuit.
- Ne démontez pas ou modifiez le chargeur, comme ceci peut conduire à une blessure personnelle, une décharge électrique ou un feu.
- N'utilisez pas le chargeur dans un environnement humide.
- Ne touchez pas le chargeur, le câble ou la prise d'alimentation avec les mains mouillées, car cela pourrait provoquer un choc électrique.
- Ne placez pas d'objets lourds sur le cordon d'alimentation, et ne tentez pas de modifier les câbles.
- Veillez à bien saisir le chargeur lorsque vous le débranchez. Ne tirez pas sur le cordon d'alimentation, car cela pourrait l'endommager et provoquer des chocs électriques ou un incendie.
- Avant de nettoyer l'appareil, débranchez la prise.
- Ne rechargez la batterie dans les conditions suivantes : à la lumière directe du soleil, à des températures inférieures à 5 °C ou supérieures à 40 °C, dans un environnement humide, poussiéreux ou exposé à de fortes vibrations, à proximité d'un téléviseur, d'une radio ou d'autres appareils électriques.
- La température de charge ambiante maximale de l'appareil indiquée par le fabricant est de 25 °C.
- Le chargeur est conçu pour une utilisation à l'intérieur uniquement.

Conduire en toute sécurité

- La sécurité passe avant tout lorsque vous conduisez un véhicule. Assurez-vous de respecter les réglementations en vigueur dans la région ou le pays dans lequel vous conduisez.
- Veillez à ne pas laisser ou transporter votre téléphone portable ou vos accessoires à proximité de liquides ou de gaz inflammables. Assurez-vous de ne pas placer votre téléphone ou vos accessoires près des airbags.
- Ne vous fiez pas seulement au GPS de votre téléphone; ces applications ne servent qu'à titre informatif. Les informations de localisation changent régulièrement et dans certains endroits ces fonctionnalités ne sont pas prises en charge. Les itinéraires et/ou boussoles peuvent être incorrects, incomplets ou non-supportés.
- Les ondes électromagnétiques (dans votre environnement ou même les aimants présents dans les écouteurs) peuvent affecter la précision de la boussole. Veuillez donc l'utiliser qu'à titre de référence uniquement.
- Si vous ne souhaitez pas révéler votre localisation, veillez à ne pas utiliser d'applications qui peuvent enregistrer votre emplacement. Veuillez respecter les règles, lois et réglementations locales.

Environnement opérationnel

- Veuillez éteindre votre appareil lorsque l'utilisation du téléphone est interdite ou quand il peut provoquer des interférences ou un danger.
- Les téléphones mobiles peuvent créer des interférences dans le fonctionnement normal des équipements électroniques et des dispositifs médicaux. Veuillez respecter les lois et régulations connexes.
- Les ondes radio de votre téléphone portable peuvent interférer avec un équipement électronique de haute précision.
- Utilisez votre téléphone uniquement lorsque la température ambiante se situe entre -10 et 40 °C et l'humidité relative entre 35 et 85 %.
- Dans des cas extrêmement rares, l'appareil peut affecter les équipements électroniques d'un véhicule.

Déclaration de la FCC et de l'IC

1. Cet appareil respecte la section 15 du règlement du FCC. Son utilisation est soumise aux deux conditions suivantes :
 - cet appareil ne doit pas causer d'interférences nuisibles.
 - cet appareil doit accepter toutes les interférences reçues, y compris les interférences susceptibles de provoquer un fonctionnement indésirable.
2. Cet appareil numérique de classe B est conforme à la norme ICES-003 du Canada.
3. This Class B digital apparatus complies with Canadian ICES-003. Cet appareil numérique de la classe B est conforme à la norme NMB-003 du Canada.

OnePlus n'est pas responsable des interférences radio ou télévisuelles causées par des modifications ou des changements non autorisés apportés à cet équipement. De tels modifications ou changements pourraient annuler l'autorisation de l'utilisateur à utiliser l'équipement.

Cet équipement a été testé et déclaré conforme aux limites d'un appareil numérique de classe B, conformément à la partie 15 des règles FCC. Ces limites sont fixées pour offrir une protection raisonnable contre les interférences gênantes dans une installation résidentielle. Cet équipement produit, utilise et peut irradier de l'énergie en radiofréquence et, s'il n'est pas installé et utilisé conformément aux instructions, il peut provoquer des interférences dans les communications radio.

Toutefois, il n'est pas garanti qu'il n'y aura pas d'interférence dans une installation particulière. Si cette machine provoque des interférences nocives à la réception radio ou télévision, ce qui peut être déterminé en éteignant et en rallumant la machine, l'utilisateur est encouragé à essayer de corriger cette interférence à l'aide de l'une ou plusieurs des mesures suivantes:

- Réorienter ou déplacer l'antenne de réception
- Augmenter l'espace entre le dispositif et le récepteur
- Brancher l'appareil sur un circuit électrique différent de celui du récepteur
- Consulter le marchand ou un technicien radio/TV expérimenté pour assistance.

Avertissement de la FCC

- Toute changement ou modification non expressément approuvée par la partie responsable de la conformité pourrait annuler l'autorisation d'utiliser l'équipement.
- La ou les antenne(s) utilisée(s) pour ce transmetteur ne doit(-vent) pas être placée(s) à proximité immédiate d'une autre antenne ou un d'autre transmetteur, ni être utilisée(s) conjointement avec ceux-ci.
- La sélection du code du pays concerne uniquement les modèles non américains et n'est pas disponible sur tous les modèles américains. Conformément à la réglementation de la FCC, tout produit Wi-Fi vendu au États-Unis doit être réglé seulement sur les canaux d'exploitation des États-Unis.
- Le cas échéant, les dispositifs fonctionnant dans la bande 5,15-5,25 GHz sont réservés uniquement pour un usage en intérieur.

Information concernant l'exposition aux ondes radio (DAS)

Cet appareil répond aux exigences du gouvernement en matière d'exposition aux ondes radio.

Cet appareil a été conçu et fabriqué de façon à ne pas dépasser les limites d'émission pour l'exposition à l'énergie des fréquences radio (FR), fixées par la Commission fédérale des communications des États-Unis.

- Le standard d'exposition pour les appareils sans fil est calculé avec une unité de mesure appelée Débit d'Absorption Spécifique, ou DAS. La limite du DAS fixée par le FCC est 1,6W/kg. Les essais de SAR sont effectués en utilisant des positions de fonctionnement standard acceptées par la FCC avec le dispositif émettant à son niveau de puissance certifié le plus élevé dans toutes les bandes de fréquence testées.
- Bien que le DAS soit déterminé au niveau d'énergie le plus haut, le niveau actuel de DAS de l'appareil lorsqu'il fonctionne peut être bien plus bas que la valeur maximum. C'est la raison pour laquelle l'appareil a été conçu pour fonctionner à différents niveaux d'énergie afin d'utiliser uniquement l'énergie nécessaire pour atteindre le réseau. De manière générale, plus vous êtes proche d'une antenne de station de base sans fil, plus la puissance de sortie sera faible.
- Il existe des différences entre les niveaux de DAS de plusieurs appareils et à différentes positions mais ils respectent tous les exigences gouvernementales.
- Cet appareil a également été testé et il respecte les règles d'exposition RF du FCC pour un usage avec un accessoire qui ne contient pas de métal et qui place le combiné à au moins 1.0 cm du corps.
- L'usage d'autres accessoires pourrait ne pas satisfaire aux règles d'exposition FR du FCC. Quand l'appareil est en fonctionnement, placez le combiné à une distance minimale de 1,0 cm du corps.

Informations de Certification CE (SAR)

La limite du DAS en Europe est de 2,0 W/kg. Cet appareil a été testé pour une utilisation classique avec l'arrière du combiné situé à 1,5 cm du corps. Afin de respecter les règles d'exposition FR, utilisez des accessoires qui maintiennent une distance de séparation de 1,5 cm entre votre corps et l'arrière du combiné. L'assemblage d'agrafes de ceinture, d'étui ou autres accessoires ne doit pas contenir de composants métalliques. L'utilisation d'accessoires qui ne remplissent pas ces exigences pourrait ne pas respecter les règles d'exposition RF, et devrait être évitée.

Si vous portez un stimulateur cardiaque, utilisez des prothèses auditives, un implant cochléaire ou d'autres appareils similaires, veuillez utiliser le téléphone conformément aux indications de votre médecin.

Votre appareil a été conçu de façon à ne pas dépasser les limites d'émission des ondes radio recommandées par les directives internationales.

La valeur du DAS peut dépendre de certains facteurs comme la proximité d'une antenne relais ou l'utilisation d'accessoires.

Déclaration sur le traitement des déchets électroniques

Un « e-déchet » est un déchet d'équipement électrique et électronique (DEEE). Assurez-vous que l'agence autorisée répare les appareils lorsque cela est nécessaire. Ne démontez pas l'appareil vous-même. Jetez toujours les produits électroniques, les batteries et accessoires usagés à la fin de leur cycle de vie; utilisez un point de collecte ou un centre de collecte autorisés.

Ne jetez pas les e-waste dans des poubelles. Ne jetez pas les piles avec les déchets avec les ordures ménagères. Certains déchets contiennent des produits chimiques dangereux s'ils ne sont pas éliminés correctement. Une mauvaise élimination des déchets pourrait empêcher la réutilisation de ressources naturelles, en plus de relâcher des toxines et des gaz à effet de serre dans l'environnement.

Autres informations importantes relatives à la santé et la sécurité

- N'utilisez pas votre téléphone si l'antenne est endommagée, car cela peut entraîner des blessures.
- Ne placez pas le téléphone près des cartes magnétiques ou de tout autre objet magnétique. Les données placées sur les disquettes, les cartes mémoire et les cartes de crédit peuvent être endommagées par le rayonnement magnétique.
- Gardez les objets métalliques loin du combiné. Les petits objets métalliques peuvent être attirés par l'appareil, ce qui pourrait causer des blessures ou endommager l'appareil.
- Gardez le téléphone loin de l'eau et des autres liquides.
- Le liquide à l'intérieur du panneau LCD risque de s'écouler si l'écran est endommagé. Si le liquide entre en contact avec vos yeux, rincez-les immédiatement avec de l'eau. Ne frottez pas. Consultez un médecin immédiatement.
- Utilisez uniquement le chargeur et les piles OnePlus autorisés avec votre téléphone OnePlus. L'utilisation de produits tiers pourrait causer une fuite de la batterie, une surchauffe ou un incendie. OnePlus n'est pas tenu responsable des accidents ou des problèmes liés à l'utilisation de produits qui ne sont pas agréés par OnePlus.
- Connectez uniquement votre appareil à des sources d'énergie USB 2.0 ou supérieur.



MISE EN GARDE : Une pression acoustique excessive est néfaste pour votre audition.

Entretien

Votre téléphone est un produit de conception et de fabrication supérieures et doit être traité avec soin. Les suggestions suivantes vous aideront à prolonger la vie de votre appareil.

- Nettoyez immédiatement l'écran s'il entre en contact avec du liquide ou de la poussière.
- Veillez à ne pas toucher le port de connexion du téléphone. L'électricité statique pourrait affecter les composants de l'appareil.
- Ne pas heurter, secouer, ou faire tomber le téléphone afin d'éviter tout dommage ou blessure.
- N'exercez pas de poids sur l'appareil car cela pourrait endommager l'écran, la batterie ou l'appareil lui-même.
- Ne placez pas la batterie, le téléphone ou le chargeur dans un four à micro-ondes ou autre équipement à haute tension. Ce faisant, pourrait causer des dommages de circuit, incendies, ou autres dommages.
- N'utilisez pas le téléphone près d'un gaz inflammable.
- Veillez à tenir le téléphone hors de la portée des enfants afin d'éviter toute blessure ou dégradation de l'appareil.
- Ne placez pas le téléphone sur une surface irrégulière ou instable.
- Veuillez ne pas oublier que le téléphone, la batterie et le chargeur ne sont pas résistants à l'eau. Ne pas utiliser ces appareils dans la baignoire ou zones avec une température élevée, humidité, poussière ou pluie.
- Utilisez un chiffon doux, propre et sec pour nettoyer le téléphone, la batterie et le chargeur.
- N'utilisez pas d'alcool ou de produits chimiques pour nettoyer l'appareil.
- Utilisez un chiffon doux pour enlever les taches et la saleté. N'utilisez pas vos ongles ou autres objets pointus pour éviter de rayer l'écran.
- Évitez d'utiliser des prises sales lors du chargement de votre téléphone. Car il se peut que votre téléphone ne se charge pas correctement.
- Ne retirez pas la carte SIM pendant que le téléphone transmet des données ou sauvegarde des informations.
- Évitez d'utiliser des accessoires modifiés, qui pourraient endommager l'appareil ou contrevenir aux réglementations locales sur les appareils radios.
- Dans la mesure du possible, l'utilisateur doit arrêter le WiFi 5GHz dans les environnements extérieurs.

 ATTENTION : Avant d'utiliser le téléphone, veuillez lire soigneusement les informations sur la santé et la sécurité.

Chez certaines personnes les lumières clignotantes peuvent provoquer des étourdissements ou des problèmes médicaux. Si vous êtes à risque, veuillez consulter votre médecin avant d'utiliser l'appareil. Arrêtez d'utiliser l'appareil et consultez un médecin si vous ressentez les symptômes suivants : mal de tête, vertiges, convulsions, crampes musculaires, clignements des yeux, perte de conscience ou mouvements corporels involontaires. Évitez d'utiliser l'appareil pendant une période prolongée et tenez-le à une distance appropriée de vos yeux.

Conformité aux Normes européennes

Par la présente, la société OnePlus Technology (Shenzhen), Ltd. déclare que cet appareil est conforme aux exigences fondamentales et autres dispositions appropriées de la Directive 1999/5/CE.

Avertissement : Veuillez consulter les réglementations locales du pays où l'appareil doit être utilisé. Son usage peut être restreint dans certains ou tous les États membres de l'Union européenne (UE).

NEVER
SETTLE

