

# États Financiers Entreprises

**PRO** 

## Pour établir vos liasses fiscales agréées par la DGFIP

Établissez vos liasses fiscales 2016, agréées par la DGFIP, en toute simplicité : BIC, BNC, SCI, BA, SCM, Association, Intégration groupe ainsi que vos annexes fiscales. Présentez les comptes annuels sur des plaquettes personnalisées et déclarez vos liasses au format EDI.

### ■ Récupérez automatiquement votre balance

Importez facilement votre balance issue d'un logiciel de comptabilité EBP sans aucune ressaisie ou laissez-vous guider pour importer les données provenant d'un autre logiciel comptable.

### ■ Gagnez du temps avec le calcul automatique des liasses

Indiquez simplement votre mode d'imposition (réel normal ou réel simplifié) et votre régime fiscal (BIC, BNC, BA, SCI...), le programme calcule instantanément vos liasses. Évitez donc les erreurs de calcul.

### ■ Réalisez vos télédéclarations sans quitter votre logiciel

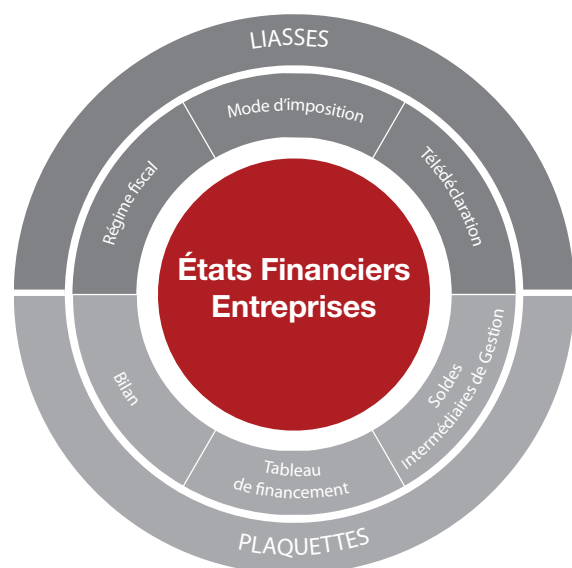
Télétransmettez<sup>(1)</sup> vos liasses fiscales, votre déclaration des loyers professionnels et votre déclaration CICE en quelques clics depuis votre logiciel avec le service EBP Télédéclaration. Suivez l'avancement de vos télédéclarations et recevez les retours de la DGFIP (envoyé, en cours, en échec...).

### ■ Effectuez vos télépaiements au format SEPA

Réalisez vos télépaiements de l'IS et de la CVAE au format SEPA inter-entreprises (B2B), obligatoire depuis le 28 octobre 2015. Le BIC, jusque là facultatif, devient obligatoire dans l'identification d'un compte bancaire. Sa présence est désormais contrôlée dans votre logiciel.

### ■ Personnalisez la présentation de vos comptes annuels

Présentez vos comptes annuels sur des plaquettes personnalisées en ajoutant ou supprimant des pages : détail des rubriques du Bilan et du Compte de Résultat, tableau de financement, Soldes Intermédiaires de Gestion.



(1) Nécessite la souscription au service EBP Télédéclaration. Offre non commercialisée aux cabinets d'expertise comptable.

MODES D'UTILISATION DISPONIBLES POUR CE LOGICIEL :		
<input checked="" type="checkbox"/> <b>Licence</b> <ul style="list-style-type: none"> <li>▪ J'achète mon logiciel</li> <li>▪ Je l'utilise sur mon ordinateur</li> </ul>	<input type="checkbox"/> <b>Locatif</b> <ul style="list-style-type: none"> <li>▪ Je loue mon logiciel</li> <li>▪ Je l'utilise sur mon ordinateur</li> </ul>	<input type="checkbox"/> <b>En ligne</b> <ul style="list-style-type: none"> <li>▪ Je m'abonne à mon logiciel</li> <li>▪ Je l'utilise sur internet</li> </ul>



**1AN**  
d'Assistance téléphonique



# ZOOM sur les fonctions clés

## ■ ÉTABLISSEZ VOS DÉCLARATIONS FISCALES

### Profitez du calcul automatique des liasses

Indiquez simplement votre régime fiscal et votre mode d'imposition, le programme calcule instantanément vos liasses.

Éditez vos liasses fiscales agréées par la DGFIP selon votre régime fiscal : BIC (IS, IR, tableaux pour les centres de gestion), BNC (déclaration 2035, tableau pour les associations de gestion), annexes fiscales (relevé de frais généraux...), Société Civile Immobilière (SCI), Bénéfice Agricole (BA), ou Société Civile de Moyens (SCM), Association, Intégration groupe et votre mode d'imposition (régime réel, régime simplifié).

### Réalisez vos télédéclarations sans quitter votre logiciel

Télétransmettez<sup>(1)</sup> vos liasses fiscales, votre déclaration des loyers professionnels et votre déclaration CICE en quelques clics depuis votre logiciel avec le service EBP Télédéclaration. Suivez l'avancement de vos déclarations et recevez les retours de la DGFIP (envoyé, en cours, en échec...).

### Effectuez vos télépaiements au format SEPA

Réalisez vos télépaiements de l'IS et de la CVAE au format SEPA inter-entreprises (B2B), obligatoire depuis le 28 octobre 2015.

Le BIC, jusque là facultatif, devient obligatoire dans l'identification d'un compte bancaire. Sa présence dans les téléversements est donc désormais contrôlée dans votre logiciel.

**Génération de la télétransmission**

Nom : Liasse Démonstration | Liasse millésime 2015

Destinataires

DGFIP

Déclaration Fiscale

Organismes de Gestion Agréés

OGA

Formulaires DGFiP à destination des OGA

Tableaux OGA

Balance

Le double flux (DGFiP et OGA) est obligatoire et sera utilisé pour tout envoi présentant des tableaux OGA.

Banques Commerciales

Les banques indiquées ci-dessous sont reprises du Dossier (SIREN) de la liasse (onglet intervenants)

Formulaires Banque 1

Formulaires Banque 2

Formulaires Banque 3

Type de dépôt

Télétransmission de test

EBP Télédéclaration / jedeclear.com

Utiliser votre compte EBP Télédéclaration ou jedeclear.com

Générer Annuler

Télédéclarez vos liasses au format EDI

(1) Nécessite la souscription au service EBP Télédéclaration. Offre non commercialisée aux cabinets d'expertise comptable.

## ■ OPTIMISEZ LA PRÉSENTATION DE VOS COMPTES

### Personnalisez la présentation de vos comptes annuels

Présentez vos comptes annuels sur des plaquettes adaptées à votre activité en ajoutant ou supprimant des pages : détail des rubriques du Bilan et du Compte de Résultat, tableau de financement, Soldes Intermédiaires de Gestion. Pour chaque liasse, 3 présentations de plaquettes peuvent être personnalisées en fonction des destinataires (banques, actionnaires...).

### Créez des plaquettes personnalisées grâce aux modèles utilisateurs

Définissez vos propres modèles de plaquettes annuelles puis sauvegardez-les pour les adapter aux liasses suivantes.

### Adaptez le plan de regroupement à vos besoins

Paramétrez le plan de regroupement du logiciel pour plus de souplesse dans l'utilisation. Vous pouvez ainsi modifier les formules de calcul le composant.

## ■ PROFITEZ D'UN GRAND CONFORT D'UTILISATION DE VOTRE LOGICIEL

### Repérez-vous facilement dans le logiciel

Pour connaître les tâches à accomplir dans chaque situation de travail, vous disposez d'un assistant de navigation. Vous visualisez ainsi toutes les étapes à effectuer dans le processus d'édition des liasses.

### Récupérez automatiquement votre balance et vos immobilisations

Importez facilement votre balance issue d'un logiciel EBP Comptabilité et Immobilisations Open Line™ sans aucune ressaisie ou laissez-vous guider pour importer les données provenant d'un autre logiciel comptable.

### Dupliquez facilement vos dossiers SIREN en utilisant l'assistant de création de dossier

Exploitez les liens développés avec votre logiciel de Comptabilité Open Line™ pour créer automatiquement vos dossiers (SIREN). Les informations sociétés sont ainsi renseignées et conservées.

## ■ CONTRÔLEZ VOS RÉSULTATS

### Évitez les erreurs grâce au contrôle de cohérence

Contrôlez vos données en toute simplicité avec les contrôles de cohérence réguliers lors de l'établissement des liasses. Des messages d'alerte sont également indiqués en cas de déséquilibre pour expliquer les erreurs constatées.

### Présentez les résultats fiscaux de toutes vos sociétés

Utilisez les formulaires d'intégration fiscale mis à votre disposition pour avoir une vision précise des résultats fiscaux de vos différentes sociétés.

### Analysez de manière approfondie l'évolution de vos postes comptables

Le détail du Bilan et du Compte de Résultat vous permet d'identifier les variations des différents postes comptables. Vous pouvez ainsi voir l'évolution de vos dettes, produits ou encore de vos charges.



# Fonctions Principales

## Caractéristiques générales

- Nombre de dossiers de travail : 1
- Nombre de dossiers (SIREN) : 10
- Version monoposte
- Assistant de navigation paramétrable
- Personnalisation des listes de consultations (vues)
- Tri, regroupement avancé
- Gestion des favoris
- Recherche multicritères
- Gestion d'alertes paramétrables
- Personnalisation des champs obligatoires
- Aide en ligne
- Dossier protégé par un mot de passe
- Sauvegarde multi-supports et restauration de données
- Sauvegarde en ligne (option)

## Récupération des données

- Visualisation des liasses antérieures
- Import automatique de la balance et des immobilisations issues des logiciels EBP Comptabilité et Immobilisations Open Line™.
- Création de Dossiers (SIREN) depuis les logiciels de Comptabilité Open Line™

## Saisie d'une balance

- Saisie d'une balance dans le logiciel
- Alerte en cas de déséquilibre, lors de la sauvegarde de la liasse

## Éditions

- Édition des liasses en fonction du régime fiscal et du mode d'imposition :

### BIC :

- Déclaration Impôt sur les sociétés (IS): cerfa 2065 et suivants
- Déclaration Impôt sur les revenus (IR) : cerfa 2031 et suivants

### Régimes :

- Réel Normal : cerfa 2050 à 2059G
- Réel Simplifié : cerfa 2033A à 2033G

### BNC : cerfa 2035 et suivants

Intégration fiscale (régime de groupe) : cerfa 2058A bis à 2058TS

### Tableaux pour les Organismes de Gestion

Société Civile Immobilière (SCI) : cerfa 2072 et suivants

Bénéfice Agricole (BA) Réel Simplifié : cerfa 2139 et suivants

Bénéfice Agricole (BA) Réel Normal cerfa 2143 et suivants

Société Civile de Moyen (SCM) : cerfa 2036 et suivants

Association : cerfa 2070

Relevé de frais généraux : cerfa 2067

### Édition des annexes

Détail des rubriques du Bilan et du Compte de Résultat, tableau de financement, Soldes Intermédiaires de Gestion

## Traitements

- Calcul automatique des liasses selon le mode d'imposition paramétré (BIC : IR, BIC : IS ou BNC) et en fonction du régime fiscal (Réel Normal ou Réel Simplifié)
- Détail du Compte de Résultat BNC
- Détail du Bilan et Compte de Résultat BA Régime Normal, BIC, BNC
- Mise à jour dynamique des données en cas de modification dans une liasse ou dans la balance
- Visualisation du détail des comptes d'une liasse et saisie d'OD<sup>(1)</sup>
- Visualisation des immobilisations et saisie de nouvelles fiches immobilisations si besoin<sup>(2)</sup>
- Réimputation des comptes
- Modification et contrôle des formules des liasses
- Une formule de calcul peut provenir soit d'un autre formulaire d'une même liasse, soit des informations générales du dossier, soit d'une balance N et N-1
- Impression pour détecter les omissions ou les duplications de comptes dans le plan de regroupement
- Création de modèles de liasse, plaquette et paiement
- Gestion des données répétables
- Liste d'Organismes de Gestion Agréés modifiable
- Archivages et restaurations des dossiers (SIREN)
- Télédéclaration EDI-TDFC via EBP Télédéclaration<sup>(3)</sup> (BIC, SCI, ...)

- Suivi des télétransmissions : acceptation, refus avec explications
- **Nouveau** Télépaiement EDI-Paiement au format SEPA inter-entreprises (B2B) via EBP Télédéclaration<sup>(3)</sup> (CVAE, IS)
- Création des fiches Associé et Immeuble SCI dans le dossier (SIREN)
- Gestion des formulaires de liquidation IS (formulaires 2066 et 2029B)
- Déclaration des loyers EDI-TDFC et EDI-Requête via EBP Télédéclaration<sup>(3)</sup>

## Plaquettes

- Personnalisation des plaquettes<sup>(4)</sup>
- Gestion de 3 présentations de plaquettes par liasse en fonction des destinataires (banques, actionnaires...)
- Possibilité de créer des plaquettes indépendantes des liasses pour effectuer des analyses ou des situations
- Ajout ou suppression de pages (tableaux de gestion, attestations...)
- Modification de l'ordre des chapitres
- Ajout de document au format .docx
- Intégration de cellules, du détail du Bilan, Compte de Résultat, Soldes Intermédiaires de Gestion...

## Import - Export



- Import automatique des balances et immobilisations issues des logiciels EBP Open Line™
- Export des liasses au format .csv : nom des formulaires, nom des cellules et valeur correspondant à chaque cellule
- Export des liasses au format .pdf

(1) Nécessite l'acquisition d'EBP Compta

(2) Nécessite l'acquisition d'EBP Immobilisations

(3) Nécessite la souscription au service EBP Télédéclaration. Offre non commercialisée aux cabinets d'expertise comptable.

(4) Nécessite l'acquisition de Microsoft® Office Word (version 2003 ou supérieure) Microsoft® Office pour les formats de fichier Word® 2007

	<p><b>Configurations Minimales Requises :</b></p> <ul style="list-style-type: none"> <li>• Processeur: Intel P4 2 GHz ou supérieur</li> <li>• Mémoire: 3 Go</li> <li>• Ecran : résolution 1024x768 en 16 bits</li> <li>• Espace disque libre: 3 Go</li> </ul>	<p><b>Systèmes d'exploitation supportés:</b></p> <ul style="list-style-type: none"> <li>• Windows XP® SP3</li> <li>• Windows Vista® SP1.32 bits et 64 bits</li> <li>• Windows® 7 32 bits et 64 bits</li> <li>• Windows® 8 32 bits et 64 bits</li> <li>• Windows® 10 32 bits et 64 bits</li> </ul> <p><small>Windows XP®, Vista®, 7, 8 et 10 sont des systèmes d'exploitation dont vous devez faire l'acquisition préalablement à l'utilisation du logiciel.</small></p>	
---	---	---	---



EBP INFORMATIQUE SA • Rue de Cutesson - ZA du Bel Air BP 95 • 78513 Rambouillet CEDEX  
Tél : 01 34 94 80 00 • Fax : 01 34 85 62 07 • www.ebp.com